

Guía pedagógica: N 14

Escuela: nocturna Juan Serú

CUE: 7000-38000

Docente: Zamora Sonia

Ciclo: CAP

Turno: noche

Área curricular: Matemática (geometría); perímetro de las figuras. Fracciones

Contenidos: Repaso de las anteriores guías

Actividades

1_ Números naturales, situaciones problemáticas; operaciones

- Ana gastó \$900.000, luego \$400.000, después \$560.000 y finalmente \$19200. Para saber cuánto gastó.
¿Por qué operación harías?

2_Paola compra mercadería en un total de \$8.760 y llevaba para gastar \$10.000 ¿cuánto le quedo?

3_¿ Si hubiera gastado la mitad?

4_¿Si hubiera tenido el doble?

5_ Polo tiene cinco días para recolectar 486 hojas diferentes ¿Cuántas hojas recolecto en total?


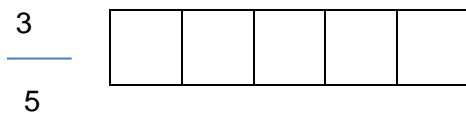
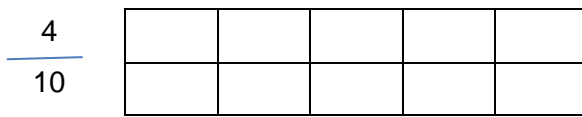
6_ Si recolecto 2430 hojas y las tiene que repartir entre 7 compañeros ¿Cuántas le tocan a cada uno?

7_ Dibuja un triángulo escaleno y un rectángulo

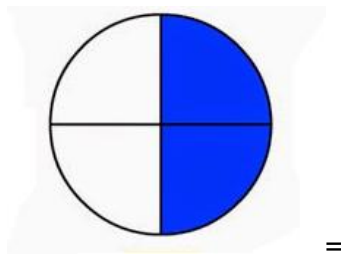
Dime cual es el perímetro de estas figuras

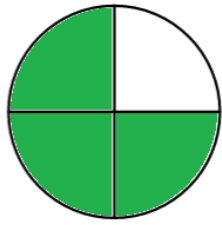
Acuérdate que para sacar el perímetro del triángulo es $L+L+L$ o $L \times 3$ (si de los cuadriláteros es $L+L +L+L=$ los lados son iguales)

a) Pinta las fracciones que se te indican

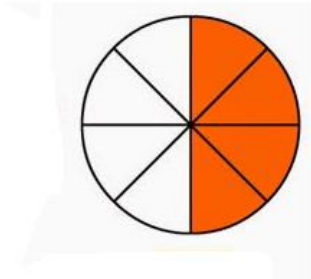


b) Escribe la fracción que corresponde a las figuras





=



=

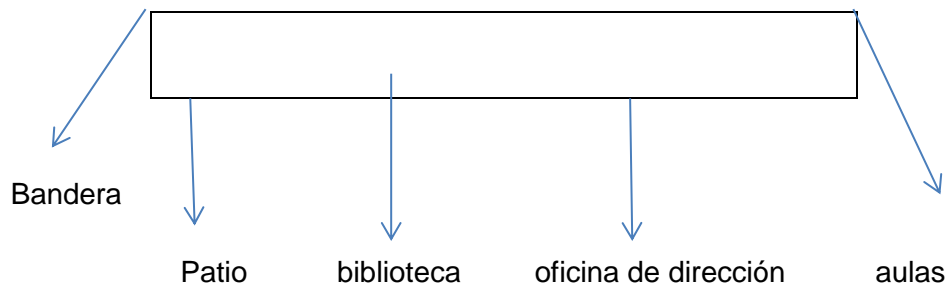
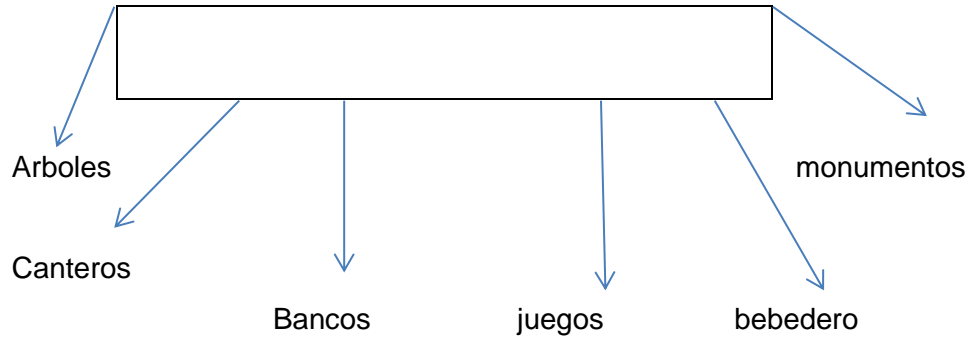
Área curricular: Lengua clases de textos: descriptivos,
narrativos, informativos e instructivos

Sustantivos y adjetivos

- a) Los textos descriptivos, describen los hechos ocurridos. Ejemplo: cuentos, fabulas
- b) Los textos narrativos, narran es decir cuentan lo que paso en una situación. Ejemplo: telenovelas
- c) Los textos informativos son aquellos que relatan lo ocurrido. Ejemplo: noticias
- d) Los textos instructivos son aquellos que dan indicaciones para hacer algo específico. Ejemplo: el funcionamiento de algún artefacto

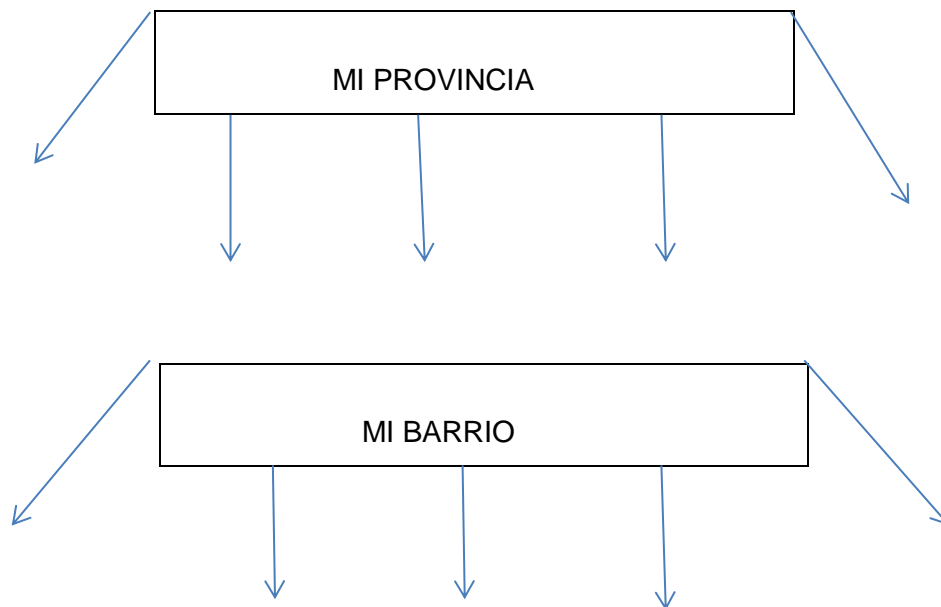
1_ Escribe que clase de textos son los que trabajamos en: Lengua, Formación para el trabajo, Ciencias Sociales y Ciencias Naturales.

2_ escribe en el casillero en blanco el nombre del lugar que puede contener los elementos que se detallan:



- En los lugares anteriores, se ve cómo se puede describir un lugar detallando sus elementos más características.
- Escribe debajo de cada casillero los elementos que los caracteriza,(adjetivos).





- Estas palabras que se dice de algo son adjetivos
- Al describir un lugar, se debe utilizar las palabras apropiadas para designar sus elementos y características.

LOS ADJETIVOS