

E.E.E. MÚLTIPLE DE ZONDA
SECCIÓN: PRE-TALLER- ÁREAS INTEGRADAS

Docentes responsables: Prof. Valeria Tornello – Prof. Myriam Brizuela

Prof. Silvio Cucca

Turno: Tarde

Título de la propuesta: “VAMOS POR MÁS”

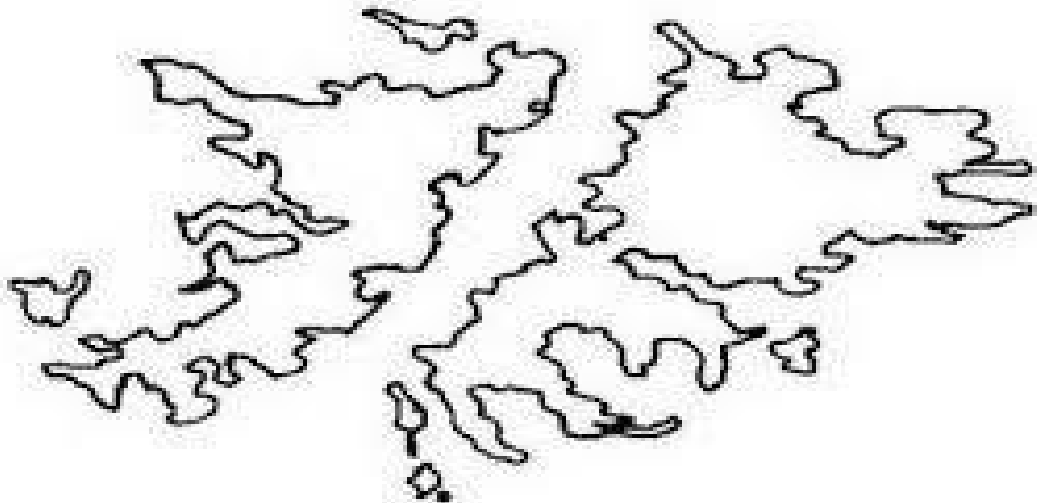
Área: Habilidades académicas funcionales

“Lectura y escritura con diversos propósitos significativo.



Desarrollo de actividades:

1-Pintamos en familia:



E.E.E. MÚLTIPLE DE ZONDA
SECCIÓN: PRE-TALLER- ÁREAS INTEGRADAS


2-Escribe tu nombre y encierra las vocales.

.....

3- Trabajo en las siguientes actividades.

¡A PINTAR CON LAS VOCALES!

PINTÁ LOS DIBUJOS QUE COMIENCEN CON LA VOCAL SEÑALADA.



4- Dibujar la imagen que más te gusta del punto anterior.

E.E.E. MÚLTIPLE DE ZONDA
SECCIÓN: PRE-TALLER- ÁREAS INTEGRADAS


Área: Habilidades académicas funcionales

Contenido: Resolución de situaciones matemáticas de uso cotidiano.

Actividades

5- Cuento y coloco

- Pinta la cantidad indicada. Luego cuenta y escribe el número



Área: Tecnología

Temas: Mascota de ¡Piedras!

Actividades:

Con algunas piedras, podrás crear hermosas mascotitas.

Para realizar esta actividad necesitas:

- Piedras medianas (tipos redondas)
- Pinturas acrílicas o temperas (blancas, rojas, negras, azules, etc.)
- Una lija
- Un paño (húmedo)
- Un pincel Alambre fino Pegamento.

Manos a la obra:

- 1) Lija la piedra y pasa un paño húmedo para sacar el polvillo.
- 2) Pintar toda la piedra de color de rojo (dejar secar)
- 3) Cuando está seca, pinta el extremo de color negro, para que sea la cabecita, luego dejar secar.
- 4) Con la pintura azul, pinta puntitos en todo el cuerpo, y con la pintura blanca pinta los ojos y la boca.

E.E.E. MÚLTIPLE DE ZONDA
SECCIÓN: PRE-TALLER- ÁREAS INTEGRADAS

5) Mientras deja secar la piedra, corta dos trozos de alambre de zen, luego pégalos en la cabeza y tendrás las antenas.

6) Dibujo




E.E.E. MÚLTIPLE DE ZONDA
SECCIÓN: PRE-TALLER- ÁREAS INTEGRADAS

Área. Carpintería

Contenido: las herramientas

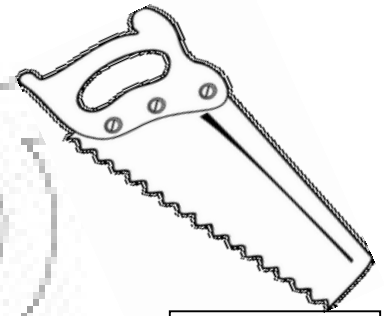
Actividades:

- 1) Pintar solo las herramientas




E.E.E. MÚLTIPLE DE ZONDA
SECCIÓN: PRE-TALLER- ÁREAS INTEGRADAS

1) Marca con color rojo el camino para llegar a las herramientas



SERRUCHO



MARTILLO

Equipo Directivo: Lic. Clarita Fernández_ Lic. Mónica Casú