

Escuela de Educación Especial Múltiple 25 de Mayo

Docente: Mercedes Recio

Grado: 3º con adaptaciones de 1º

Turno: Tarde

Área curricular: Matemática Lengua Ciencias Sociales

Título: Separados pero juntos

Contenidos:

Matemática: numeración, conteos, resolución de situaciones problemáticas

Lengua: Prácticas del lenguaje, comprensión de textos, portadores textuales los libros y sus partes.

Ciencias Sociales: Las familias constitución, roles y funciones

Actividades:

Recuerda que cada día de la semana debes marcar el día en el calendario escribir la fecha y tus datos personales

Día 1


1-Primero les proponemos mirar en la tv pública "veo veo: letras y palabras": <http://www.pakapaka.gob.ar/videos/124353> si no tienen una computadora o no tienen conexión a internet, pueden buscar el video con el celular.



2-JUGANDO AL VEO VEO ¿Jugaron alguna vez al veo veo? es un juego muy divertido para observar el mundo que nos rodea entretenernos y aprender a mirar con detenimiento cosas, plantas, animales, personas, es decir todo lo que tenemos cerca., jueguen al veo veo con mamá.

3-Después de descubrir el objeto, escriban la palabra en el cuaderno y la leen con mamá

4-Como llegó el otoño, un viento fuerte le tiró todas las hojas al árbol de las letras. ¿se animan a ayudar a que vuelvan a crecer sus hojas escribiendo las letras con las que empiecen los nombres de los miembros de tu familia, amigos, vecinos, compañeros de la escuela o también los nombres de tus seños.



Día 2

5-JUEGO DE LA GUERRA DE CARTAS

Entre dos jugadores se reparten el mazo de cartas por la mitad. Al mismo tiempo cada jugador tira una carta de su mazo, el que tira la carta más alta se lleva las dos, si las cartas tienen el mismo valor, se vuelve a tirar encima de ellas, y el jugador que saca la más alta se lleva las cuatro cartas. Gana el juego quién se queda con todas las cartas.

6- Resuelve en tu cuaderno

-Juan jugó con su hermana Carolina. ¿Quién ganó en esta mano? Rodea la opción correcta



CAROLINA




JUAN

-Mariela y su abuelo Ricardo tiraron estas cartas:



ABUELO



MARIELA

Mariela dice que ganó ella porque su carta tiene 6 espadas y la del abuelo una sola. ¿Tiene razón? _____ ¿Porque? _____

Día 3

7-¿Con qué cartas se puede ganar o perder la partida?

Sebastián tiró esta carta: dibuja en tu cuaderno dos cartas que pierdan con esta que tiro Sebastián



Carla tiró esta carta: Dibuja dos cartas que le ganen a esta que tiro Carla






Día 3




8- Vamos a trabajar con las letras móviles en las siguientes tarjetas

-Primero arma el nombre del dibujo, mamá no interviene

.Segundo digo la palabra en voz alta y deletreo cada letra mamá me dice cuántas letras tiene la palabra

Tercero escribo la letra en la tarjeta completa arriba y separada en sílabas

	GATO	
	GA	TO
		
		

9- Observa las imágenes del punto anterior y elige 4 sustantivos, a esos sustantivos agrega adjetivos

SUSTANTIVOS ¿Qué es?

ADJETIVOS ¿Cómo es?

10- Ahora a estos sustantivos agrega verbos

VERBO ¿Qué hace?

GATO _____

PATO _____

11- Haz lo mismo con los integrantes de tu familia

SUSTANTIVO PROPIO

ADJETIVO

VERBO

Mamá _____

Papá _____


Hermano _____

Día 4

Ciencias Sociales

Las familias

12-Observa una foto familiar ¿cuántas personas integran tu familia?, ¿quiénes son (nombrarlas) y qué hacen? Pega la foto en tu cuaderno sino puedes dibuja a tu familia y escribe sus nombres.



13- Piensa y responde: ¿las familias son todas iguales? _____

14- Familias de antes

Escuchen el texto leído por un adulto y observen la imagen para conocer cómo vivían las familias mapuches en el pasado



LOS MAPUCHES VIVÍAN EN GRANDES CASAS LLAMADAS RUKAS CONSTRUIDAS POR TODOS LOS MIEMBROS DE LA FAMILIA Y POR AMIGOS QUE SE ACERCABAN A AYUDAR. UN HOMBRE PODÍA TENER VARIAS ESPOSAS Y COMPARTÍAN LA CASA, PERO CADA UNA TENÍA SU PROPIA HABITACIÓN. LOS HOMBRES SE DEDICABAN A CAZAR Y LAS MUJERES RECOLECTABAN DISTINTOS VEGETALES. NIÑAS Y NIÑOS AYUDABAN A LAS PERSONAS ADULTAS EN LAS DISTINTAS TAREAS Y APRENDÍAN LO QUE LUEGO HARÍAN CUANDO FUERAN GRANDES.

15- Comenten en forma oral

¿Qué diferencias encuentran entre las familias mapuches y las de ustedes?

¿En qué se parecen?

Día 5

16- LAS FAMILIAS HOY

En la actualidad las familias pueden ser muy diferentes y tienen distintas costumbres.

1. Observen las imágenes y al lado escriban cómo está formada



ESTA FAMILIA ESTA INTEGRADA POR:



ESTA FAMILIA ESTA
INTEGRADA POR:



ESTA FAMILIA ESTA
INTEGRADA POR:

Directora: Roxana Valdez