

Guía pedagógica: N°4

Escuela: CENS N°249 César H. Guerrero

Docentes: Gustavo Becerra -Silvia Cabrera -Silvia D. Figueroa

Educación de Adultos: 2º1º, 2º2º y 2º3º año

Turno: Nocturno

Área Curricular: Técnica y Práctica Contable II

Título: Registrar Datos

Objetivos:

- ◆ Registrar las operaciones comerciales en el Libro Diario, teniendo en cuenta el método de la partida doble.

Contenidos: Registración en el Libro Diario

Actividades a Desarrollar:



N°1: Registrar en el libro diario las siguientes operaciones comerciales teniendo en cuenta el análisis de cuentas y principios de la partida doble:

- 1) Recibo Duplicado. Cobra al señor Olave \$ 12500 en efectivo , en concepto de alquiler de un local comercial de su propiedad.
- 2) Factura Duplicado. Vende una camioneta en desuso al señor Salas por \$ 234.500, recibe \$ 150.000 en efectivo y por el resto recibe un pagare a 30 días.
- 3) Recibo Duplicado. Cobra anticipadamente un pagare de la señora Jimenez por \$ 5.600, con un cheque de terceros de Banco San Juan.
- 4) Factura Duplicado. Vende mercaderías al señor Gutierrez por \$ 25.600, con tarjeta de crédito Visa.
- 5) Ficha de Stock. El C.M.V de la operación anterior es de \$ 16.700.
- 6) Factura Duplicado. Vende mercaderías a INCA SRL por un total de \$ 35.500, recibe \$ 26.000 en efectivo y por el saldo le otorga un crédito en cuenta corriente sin documentar a 10 días.
- 7) Ficha de Stock. El C.M.V de la operación anterior es de \$ 24.800.
- 8) Recibo Duplicado. Cobra intereses por \$ 4125 con un cheque de terceros de Banco Itau.

- 9) Factura Duplicado. Vende en cuenta corriente sin documentar estanterías en desuso por \$ 6.700.
- 10) Factura Duplicado. Vende un freezer del local que ya no se utiliza por \$ 11.000 a la señora Peña , recibiendo un pagare a 15 días.

Marco Teórico:

Recordemos que el **libro diario** es el primer paso del registro contable. En él se vuelcan todas las operaciones que realiza la empresa en forma cronológica.

En la guía anterior se explicó en forma detallada la registración en el libro diario, el asiento de apertura, compras y pagos. Ahora explicaremos el asiento de ventas, costos y cobros.

Las **ventas** representan los ingresos de la empresa o comercio. Pero sabemos que para poder vender, previamente debemos contar con los productos.

Toda venta tiene un **costo**, y esta se debe determinar ya sea al momento de la venta o al final de cierre de ejercicio económico, en este caso el costo, se va a registrar al momento de realizar una venta. Se deberán registrar tanto uno como otro para que, de su diferencia, pueda verse claramente el resultado (ganancia o pérdida) obtenido.

Precio de venta – Precio de costo = Resultado

El procedimiento para las VENTA es:

- **Lo que se vende se acredita.** *La cuenta que se utiliza es **ventas**(Resultado Positivo), se anota en el **haber** el importe de las ventas efectuadas*
- **La forma en que se cobra se debita**
- La documentación respaldatoria de una venta es la Factura Duplicado.

El procedimiento para el COSTO es:

- **El costo de la mercaderías vendidas se debita.** *Es una cuenta de Resultado Negativo, se anota en el debe el importe que le costó al comerciante la mercadería que compró y luego vendió.*
- **La cuenta mercaderías se acredita.** *Se anota en el haber el importe de las mercaderías por su valor de costo, para dar salida a las mercaderías que se lleva el cliente.*
- La documentación respaldatoria es la ficha de stock.

Mientras las mercaderías permanecen en el local o depósito, representa un recurso que posee valor de cambio, pero cuando se venden, el valor de costo de las mismas deja de ser un recurso (porque ya no están), para transformarse en un gasto.

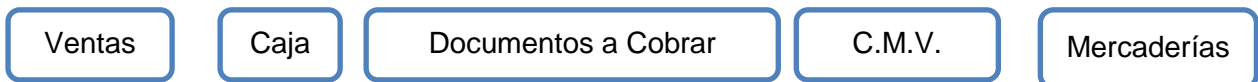
¿Cómo se registra un asiento de ventas y costo de la mercadería vendida?

Siguiendo con los ejemplos anteriores, supongamos que el 11/05/2020-La empresa Súper Sol vende mercaderías \$16000 y se cobra la mitad en efectivo y por el resto se recibe un pagaré a nuestro favor a 30 días.(Factura Duplicado)

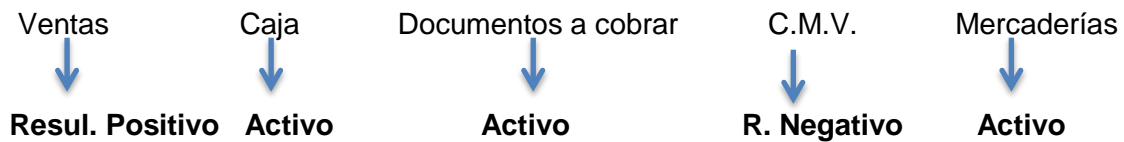
El costo de las mercaderías vendidas es \$14000 (Ficha Stock)

Lo primero que debo pensar es:

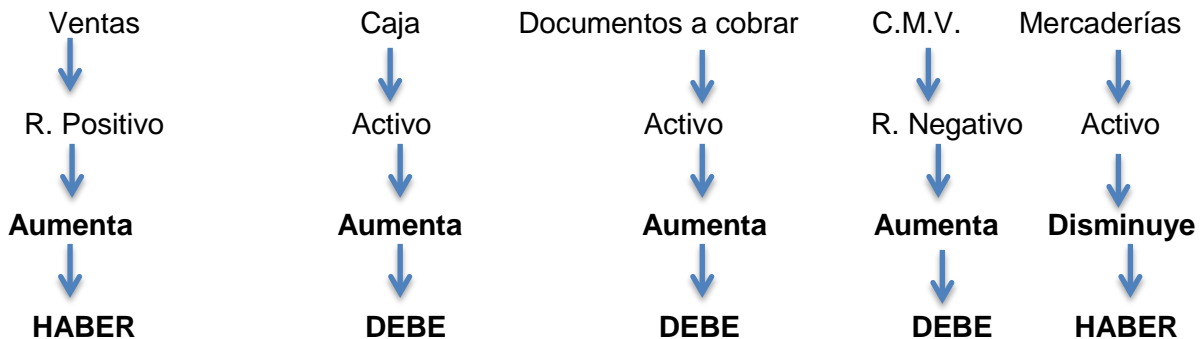
¿Qué cuentas utilizo? Siguiendo con el ejemplo las cuentas son:



La segunda pregunta que me debo plantear ¿A qué grupo de cuentas pertenecen? Es decir la clasificación de cuentas.



La tercera pregunta ¿Aumentan o Disminuyen? Por último si se anota en el ¿Debe o Haber? que tiene que ver con las reglas de la partida doble



El registro en el libro diario es el siguiente:

Fecha	Cuentas		Debe	Haber
11/05	Caja	+Activo	8000	
	Documento a cobrar	+Activo	8000	
	ventas	R.P.		16000
	*Asiento de venta			
	Costo de la Mercadería Vendida	R.N.	14000	
	Mercaderías	-Activo		14000
	*Asiento de costo			

¿Cómo se realiza el asiento de cobro?

El procedimiento del cobro es:

- La forma en que se cobra se debita.
- Lo que se cobra se acredita
- La documentación respaldatoria de un cobro es el Recibo Duplicado.

Supongamos que el 11/06/2020-La empresa Súper Sol a los 30 días cobra el documento en efectivo por los \$15000, según recibo duplicado N°...

El registro en el libro diario es el siguiente:

Fecha	Cuentas		Debe	Haber
11/06	Caja	+Activo	15000	
	Documentos a cobrar	- Activo		15000
	*Asiento de cobro			

Bibliografía:

- Angrisani - López "Sistema de Información Contable I" A&L Editores 1ª ed.2008.
- Lezanski Perla, Mattio Alicia, Merino Susana, Pasquali Silvia "Sistema de Información Contable I" 1a ed. Maipue .2008.

Directora: Prof. Verónica Arredondo