

E.E.E. CRUCERO A.R.A GRAL. BELGRANO

DOCENTE: BARROSO MARIA MARTA

SECCION: 2DO GRADO

TURNO: TARDE

TITULO: ¡MI BANDERA LA MAS BELLA!

AREAS: INTEGRADAS



CONTENIDOS:

- EN RELACIÓN CON LOS MEDIOS TÉCNICOS: EXPERIMENTACIÓN DE ACCIONES QUE FAVOREZCAN AL MEDIO AMBIENTE.
- EXPLORACIÓN DE LAS NOCIONES DE UBICACIÓN Y ORIENTACIÓN DEL PROPIO CUERPO Y LOS OBJETOS EN EL ESPACIO.
- IMAGEN BIDIMENSIONAL
- COORDINACIÓN VISO-MOTORA
- CANCIONES DE REPERTORIO INFANTIL.
- NUMERACIÓN
- PALABRAS, SILABAS, LETRAS

DIA 1

- 1) BUSCA Y PINTA LAS VOCALES EN ESTAS PALABRAS

BANDERA ARGENTINA

ACTIVIDAD DE TECNOLOGIA

1) SEGUIMOS CUIDANDO NUESTRO PLANETA VAMOS A UTILIZAR TUBOS DE CARTÓN PARA HACER UNOS HERMOSOS CONEJITOS'' PORTA LÁPICES'' MIRAR EL VIDEO CON ATENCIÓN: <https://www.youtube.com/watch?v=m8c2iqmWdnU> .

2) CON LA AYUDA DE MAMÁ COMENZAMOS LA TAREA, CONSEJITO: EN VEZ DE FORRAR LOS TUBOS LO PUEDEN PINTAR CON TEMPERAS CON LOS COLORES QUE MÁS TE GUSTEN, LOS OJITOS LOS HACEMOS CON PAPEL BLANCO Y LE DIBUJAMOS CON FIBRA COLOR NEGRO EL CENTRO DEL OJO, LA BASE EN VEZ DE REALIZARLA CON GOMA EVA LA PODEMOS REMPLAZAR CON CARTULINA.

DIA 2

1) CON AYUDA DE TU FAMILIA RESUELVE ESTE CRUCIGRAMA BELGRANIANO



1 **B** _ _ _ _ _
2 _ **E** _ _ _ _ _
3 _ _ **L** _ _ _ _
4 **G** _ _ _ _ _
5 _ _ **R** _ _ _
6 _ _ _ **A** _ _ _ _
7 _ _ _ **N** _ _ _
8 _ _ **O** _ _

REFERENCIAS:

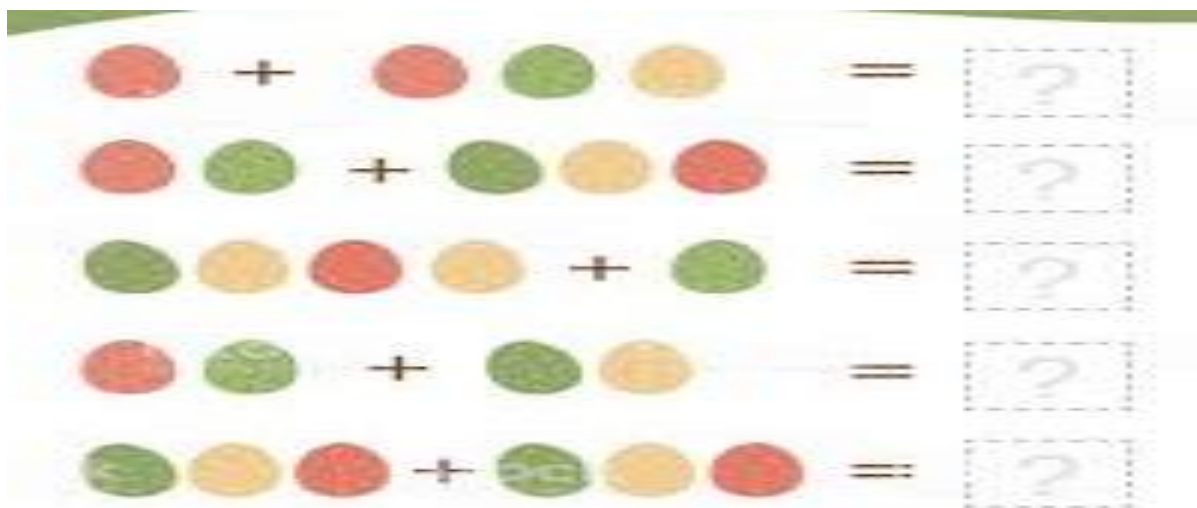
- 1) SIMBOLO QUE CREÓ
- 2) UNO DE LOS COLORES DE LA BANDERA ARGENTINA
- 3) OTRO COLOR DE LA BANDERA
- 4) NOMBRE DE SU MADRE
- 5) A ORILLAS DE QUE RIO FLAMEO POR PRIMERA VEZ NUESTRA BANDERA
- 6) SIMBOLO EN EL QUE SE INSPIRO PARA CREAR LA BANDERA ARGENTINA

ACTIVIDADES DE PSICOMOTRICIDAD

- 1) BUSCA EN CASA: UNA PEQUEÑA BOLSA Y LLENALA DE TIERRA. REALIZA UN NUDO. EN EL PATIO DE TU CASA MARCA UNA LINEA DE SALIDA Y OTRA DE LLEGADA. DEBES PONERTE EN EL PUNTO DE SALIDA Y COLOCARTE LA BOLSITA QUE REALIZASTE ANTERIORMENTE EN LA CABEZA. DEBES CAMINAR HASTA LA LINEA DE LLEGADA, SIN QUE SE TE CAIGA LA BOLSITA AL PISO. ¡VAMOS A PONER A PRUEBA TU EQUILIBRIO!
- 2) VARIANTE DE LA ACTIVIDAD ANTERIOR. BUSCA EN CASA UN TUBO DE CARTON Y UN PAPEL DE REVISTA REALIZA UNA PELOTA CON ELLA. COLOCA LA PELOTA DE PAPEL SOBRE EL TUBO DE CARTON, TOMA CON TUS MANOS EL TUBO, DEBES PONERTE EN LA LINEA DE SALIDA, CAMINA HASTA LA LINEA DE LLEGADA, SIN QUE SE TE CAIGA LA PELOTA AL PISO.

DIA 3

1) RESUELVE CON AYUDA DE TU CAJA MATEMÁTICA REEMPLAZANDO CADA DIBUJO CON UN ELEMENTO



ACTIVIDADES DE ARTES VISUALES

- 1) DESARROLLO: CHARLAMOS EN FAMILIA. CÓMO CREEN QUE ERAN LOS HABITANTES QUE VIVÍAN EN SAN JUAN, ANTES DE SU FUNDACION ¿CÓMO VESTÍAN? ¿QUÉ COMÍAN?
- 2) DESARROLLO: EN UNA HOJA DIBUJAMOS CON LAPICES, LO CHARLADO EN FAMILIA, ¿CÓMO ERAN LOS INDIOS QUE VIVIAN ANTES EN SAN JUAN?

DIA 4

- 1) LEO CON AYUDA ME MAMÁ

MA ME MI MO MU
PA PE PI PO PU
LA LE LI LO LU

ACTIVIDADES DE EDUCACIÓN FÍSICA:

TRABAJAR CON UN PALO DE ESCOBA. EMPUJARLO CON UN PIE SOBRE EL SUELO, Y MEDIR EL RECORRIDO QUE REALIZA. EL QUE LO HACE MÁS LEJOS SERÁ EL GANADOR.
- DOS SOSTIENEN EL PALO, Y DEBERÁ PASAR POR DEBAJO INTENTANDO NO TOCARLO.

DIA 5

- 1) LEO CON AYUDA DE MAMÁ ESTAS PALABRAS

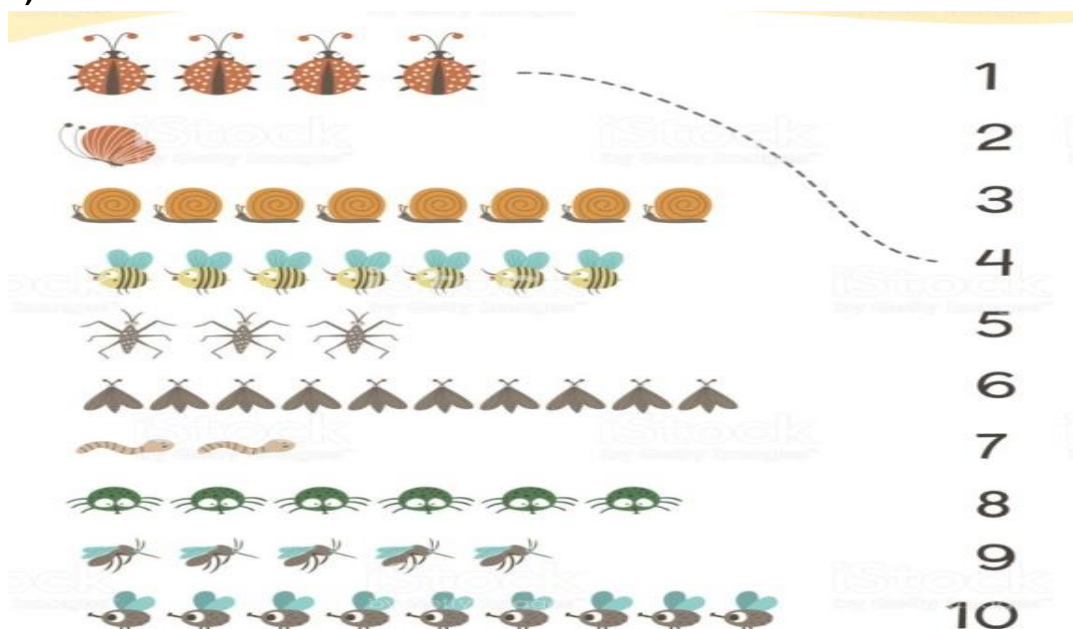
MAPA MULA PELO PUMA

ACTIVIDADES DE MUSICA

- 1) ESCUCHAR LA CANCIÓN "LA CUMBIA DE LAS VOCALES", REPASAMOS LA LETRA, MEMORIZAMOS Y BAILAMOS EN COMPAÑÍA DE MAMÁ, REALIZANDO LOS PASITOS QUE LA MISMA PROPONE.
- 2) HACER UN BARQUITO DE PAPEL, PEGAR EN EL CUADERNO Y AGREGAR LAS VOCALES ESCRITAS O RECORTADAS. JUGAR CON EL BARQUITO MIENTRAS CANTAS LA CANCIÓN. LINK DE LA ACTIVIDAD:
<https://www.youtube.com/watch?v=WCz2rd7PyPo>

DIA 6

1) UNI CON FLECHAS SEGÚN CORRESPONDA



DIA 7 1) APRENDO ESTA POESIA



BELGRANO LLAMÓ A UNA NUBE,
QUE RAPIDO CONTESTO:
¡COMO NO, MI GENERAL YO LE PRESTO
MI COLOR!

LUEGO EL CIELO QUE ESCUCHABA
SU CELESTE LE DONÓ.
YA ESTABA TOMANDO FORMA LA
BANDERA QUE ÉL SOÑÓ.

EL SOL, ANTE TAL BELLEZA, NO PUDO
CON LA EMOCIÓN, TAMBIÉN

LE PIDIÓ PERMISO Y EN ELLA SE
DIBUJÓ

BELGRANO A SUS SOLDADOS
ORGULLO LA MOSTRÓ Y JURARON
DEFENDERLA CON GRANDEZA Y CON
VALOR

ACTIVIDADES DE PSICOMOTRICIDAD

- 1) BUSCA EN CASA UNA PIEDRA Y UNA CAJA NO TAN GRANDE, REALIZA UN AGUJERO CON UNA TIJERA DONDE PUEDA PASAR LA PIEDRA QUE BUSCASTE. EL JUEGO CONSISTE EN COLOCAR LA PIEDRA EN UNAS DE LAS ORILLAS DE LA CAJA. TOMA LA CAJA CON TUS MANOS Y REALIZA MOVIMIENTOS CON TUS BRAZOS PARA QUE LA PIEDRA LLEGUE HASTA EL AGUJERO Y CAIGA AL PISO.
- 2) REALIZA FIGURAS O DIBUJOS EN EL PATIO DE TU CASA. POR EJEMPLO DIBUJA EL SOL. BUSCA MUCHAS PIEDRAS PEQUEÑAS, DEBES COLOCAR LAS PIEDRAS SOBRE LA FIGURA O DIBUJO QUE REALIZASTE. OBSERVA LA IMAGEN

DIA 8

1) PIENSA Y RESPONDE:

- A) ¿EN QUE LUGARES VES A NUESTRA BANDERA FLAMEAR? NOMBRE 3

ACTIVIDADES DE ARTES VISUALES

- 1) VINCHA DE ABORIGENES: MATERIALES: HOJAS BLANCAS, LÁPICES DE COLORES, PAPELES DE COLORES, CINTA DE TELA O DE PAPEL. EN UNA HOJA DIBUJAMOS 6 FORMAS DE PLUMAS, Y LAS PINTAMOS CON LAPICES DE COLORES O CRAYONES.
- 2) TOMAMOS LA MEDIDA DE LA CABEZA, PARA HACER UNA VINCHA. CORTAMOS UNA TIRA DE TELA, O DE PAPEL, Y PEGAMOS LAS PLUMAS.

DIA 9


- 1) ESCRIBE LA SERIE NUMÉRICA DEL 1 AL 30

ACTIVIDADES DE EDUCACIÓN FÍSICA

- 2) USAR UN ESCOBILLÓN O SECADOR SIMULANDO UN STIK DE JÓCKEY. REALIZAR UNA PELOTA DE PAPEL, Y DESPLAZAR LA MISMA POR TODA LA CASA EMPUJÁNDOLA CON EL PALO. UBICAR SILLAS ENTRE EL RECORRIDO, INTENTAR PASAR LA PELOTA POR DEBAJO DE ELLAS.

DIA 10

- 1) **APRENDEMOS UNA NUEVA LETRA**



DA DE DI DO DU

ACTIVIDADES DE MUSICA

- 1) CON EL MOTIVO DE CELEBRAR UN AÑO MAS DE LA FUNDACIÓN DE NUESTRA HERMOSA PROVINCIA APRENDEMOS EL ESTRIBILLO DE LA SIGUIENTE CANCIÓN. ESCRIBIRLO EN EL CUADERNO.

ESTRIBILLO

VOLVERÉ, VOLVERÉ

A TUS TARDES SAN JUAN

CUANDO JUNTE EL OTOÑO

MELESCAS DE SOLES ALLÁ EN EL PARRAL

VOLVERÉ SIEMPRE A SAN JUAN

A CANTAR.

- 2) CANTAMOS EL ESTRIBILLO CON LA DOCENTE.:

<https://www.youtube.com/watch?v=quwrnSKqO2A>

DIRECTORA: Prof. Mercado Mabel