

## E.E.E. MÚLTIPLE DE ZONDA – HABILIDADES I – ÁREAS INTEGRADAS

### Guía Pedagógica N°13

Docentes responsables: Prof. Adriana Miranda- Prof. Rosa Castro- Prof. Gabriela González  
Prof. Olga Castro – Prof. Carolina Dilelio – Celadora Alejandra Reyes.

Turno: Mañana

Título de la propuesta: “**Hábitos saludables Familiares**”

Contenidos:

- Área Lengua: Lectura y escritura de palabras sencillas. Disfrute literario.
- Área Matemáticas: Números Naturales – Figuras Geométricas: círculo, cuadrado triángulo.
- Área Ciencias Naturales: Higiene personal. Hábitos Saludables: alimentos nutritivos. - Área: Ciencias Sociales: La Familia – Roles.
- Educación Musical: Estilos: música folklórica, popular, académica y étnica. La Voz: cantada. Clasificación instrumental.
- Educación Tecnológica: Resolución de problemas con participación grupal.
- Educación Física: Ajuste de habilidades motrices manipulativas, combinadas y específicas, que involucren coordinación óculo manual: lanzamientos, pase, recepción.
- Educación Agropecuaria: La huerta como medio didáctico.

Desarrollo de Actividades

DIA 1: Matemáticas

“**LOTERIA FAMILIAR**” 

Reglas del juego:

- Pueden participar todos los integrantes de la familia.
- Los premios pueden ser caramelos o pochoclos.
- Se reparten los cartones a cada uno de los participantes y un lápiz o bolígrafo.
- Una persona será la encargada de extraer al azar un papelito con un número que deberá cada integrante buscar en su cartón y marcar.
- Pueden rotar esta función a su gusto.
- Gana aquel que complete primero su cartón.

# E.E.E. MÚLTIPLE DE ZONDA – HABILIDADES I – ÁREAS INTEGRADAS

Materiales:

- Necesitarás de lápices negros o bolígrafos para marcar o en su defecto puedes marcar con una piedrita o semillita
- Recortarás los números, y los colocarás en una bolsita.



1	2	3	4	5	6	7	8	9	10
11	12	13	14	15	16	17	18	19	20
21	22	23	24	25	26	27	28	29	30
31	32	33	34	35	36	37	38	39	40
41	42	43	44	45	46	47	48	49	50
51	52	53	54	55	56	57	58	59	60
61	62	63	64	65	66	67	68	69	70
71	72	73	74	75	76	77	78	79	80
81	82	83	84	85	86	87	88	89	90
91	92	93	94	95	96	97	98	99	100

		27	31		57	65		88
	12		35	47			75	90
8	19			48		67	76	

www.bingo.es

1		23		45		61		82
	14		37	49		69	70	
4		28			55		78	87

www.bingo.es

		22		40	50		71	81
6		29	30		54			85
7	16		34	46		66		

www.bingo.es

	11		36	43		64	73	
	13	21			51		77	84
5		26		44	56			86

www.bingo.es

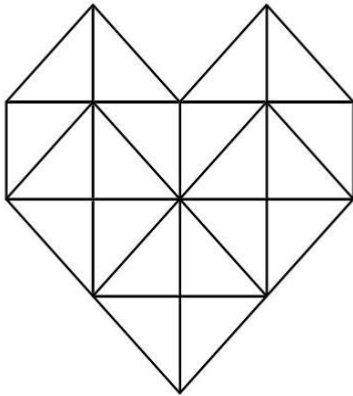
2	10			41		62	72	
	15		33		52		74	80
		25	39		53	68		83

www.bingo.es

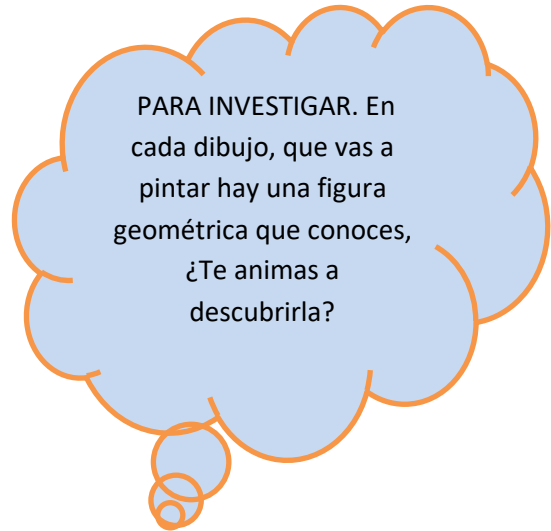
3	17		32		58	60		
9		20	38			63	79	
	18	24		42	59			89

www.bingo.es

**Día 2: Matemática**



www.papelsimo.es



PARA INVESTIGAR. En cada dibujo, que vas a pintar hay una figura geométrica que conoces, ¿Te animas a descubrirla?



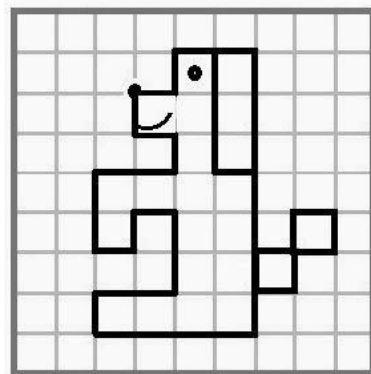
¡SI! SE TRATA DEL CÍRCULO, CUADRADO Y TRIÁNGULO



www.colorearya.com



¡ACERTASTE !



# E.E.E. MÚLTIPLE DE ZONDA – HABILIDADES I – ÁREAS INTEGRADAS

DIA 3: Educacion Física

¡MOMENTO DE JUGAR!

Sigo trabajando con un ayudante. Formo un triángulo con mi ayudante y un recipiente. Realizo 15 pases con la pelota de medias con mi compañero y apunto al balde y trato de embocar. ¿Es fácil? Ahora aumento la distancia y el tamaño del triángulo. Hago 20 pases y emboco.

**Día4:**  
**Actividades**  
**Celadora** –  
**Educación**  
**Agropecuaria**

Con papá o mamá realizamos la siguiente propuesta:



2-Completa el acróstico:

\_\_\_ F \_\_\_  
 \_ A \_\_\_  
 M \_\_\_\_\_  
 \_\_\_ I \_\_\_  
 L \_\_\_  
 \_\_\_ I \_\_\_  
 A \_\_\_\_\_

## E.E.E. MÚLTIPLE DE ZONDA – HABILIDADES I – ÁREAS INTEGRADAS

**Ordena las pistas.** ESPINACA – FRUTILLA – COLIFLOR – LIMÓN – BANANA – ACELGA – MANZANA.

Para agasajar a nuestra familia te propongo que recites la siguiente poesía que se llama “¿Cómo poner la mesa?”

Como es hora de comer  
estoy poniendo la mesa  
lo primero que preparo,  
es el mantel y las servilletas.


Después coloco los platos,  
para la sopa, cucharas,  
cuchillos y tenedores  
vasos y una jarra de agua

Mi madre trae la comida  
viene feliz y contenta  
me felicita diciendo

¡Qué bien has puesto la mesa!


### Día 5 Lengua – Actividad Celadora

- Escribe los nombres de los elementos de cocina que recitaste en la poesía.
- Ayúdate con los dibujos, lo puedes nombrar en voz alta.



- Te animas a dibujar los utensilios que nombra la poesía para poner la mesa correctamente.
- Adornas a tu gusto la siguiente mesa:

## E.E.E. MÚLTIPLE DE ZONDA – HABILIDADES I – ÁREAS INTEGRADAS



### Día 6: Ciencias Naturales – Educación Agropecuaria



“Recordemos que la salud física y emocional en estos tiempos, no solo es cuidar de nuestro cuerpo con medidas higiénicas, sino además con actividades recreativas que realizadas en familia son más placenteras” .....

- Observa atentamente las imágenes que nos ayudarán a preservar la salud física y emocional.
- Comenta con tu familia y organiza alguna para realizar entre todos.



## E.E.E. MÚLTIPLE DE ZONDA – HABILIDADES I – ÁREAS INTEGRADAS



Día 7 : Educación Musical

-Escucha el siguiente audio (se enviará por WhatsApp) y reconoce individualmente los cambios de tiempos, ritmo y el estilo de las mismas.

- Ahora en familia vuelve a escuchar los temas y adivinen entre todos los nombres de las canciones o canta una parte de la misma, gana el que adivino más canciones.

-Elije con tu familia unos de los temas y representa la misma, puedes caracterizarte según la canción. ¡Si quieres puedes grabarte!

Día 8: Educación Tecnológica ¡Manos a la obra!

Te invito a preparar masa de sal para modelar:



\*Modelar en familia porta sahumerios u otros objetos. Para usar en casa o regalar.

- Ejemplos.

- Pueden decorar y pintar con elementos que tengan en casa o cada integrante del grupo familiar, puede inventar o proponer la elaboración de otros objetos.



## E.E.E. MÚLTIPLE DE ZONDA – HABILIDADES I – ÁREAS INTEGRADAS

Día 9: Formación Ética y Ciudadana

- Observa las diferentes imágenes y une con la imagen que corresponde al cartel



NO GRITAR

AYUDAR EN  
TAREAS DEL  
HOGAR

HIGIENIZARSE  
DIARIAMENTE

COMER  
SALUDABLE

AYUDAR A  
LOS ADULTOS

**Día 10: Música:** Selecciona a tu gusto una canción de cualquier estilo. Prepara una coreografía e invita a tu familia a seguir los pasos y disfrutar de la misma. ¡A disfrutar!



Directivos: Clarita Fernández- Mónica Casú