

GUÍA N°9

ESCUELA: E. E. E. DRA. CAROLINA TOBAR GARCÍA

DOCENTE: MARIANA PEREYRA

GRADO: PRIMERO F

AÑO: 2020

TURNO: TARDE

ÁREAS CURRICULARES: ÁREAS INTEGRADAS

CONTENIDOS

ÁREA MATEMÁTICA

NUMERACIÓN (ANTERIOR Y POSTERIOR) – SISTEMA MONETARIO

ÁREA LENGUA

LECTURA – ESCRITURA – ORACIONES

ÁREA CIENCIAS SOCIALES

EFEMÉRIDES: 9 DE JULIO

VACACIONES

ÁREA CIENCIAS NATURALES

NORMAS DE HIGIENE (“CUIDADO DE LA SALUD”)

ÁREA CERÁMICA

TEXTURA TÁCTIL Y VISUAL

CONSTRUCCIÓN DE IMÁGENES BIDIMENSIONAL Y TRIDIMENSIONAL

ÁREA ARTES VISUALES

EFEMÉRIDES. DIBUJO LIBRE. CONTORNO

RAYAS VERTICALES

ÁREA EDUCACIÓN MÚSICAL

ESQUEMA CORPORAL. EXPRESIÓN CORPORAL. EFEMÉRIDES

ÁREA TECNOLOGÍA

EFEMERIDES “DÍA DE LA INDEPENDENCIA”

ARMADO DE BARRILETES (INSTRUCCIONES)

DIFERENTES TIPOS DE VESTIMENTA

ÁREA EDUCACIÓN FÍSICA

EL JUEGO. HABILIDADES MOTRICES BÁSICAS

TÍTULO: “VIAJANDO HACIA LA INDEPENDENCIA”

ACTIVIDADES

DÍA 1: ÁREA CIENCIAS SOCIALES

1 – MAMÁ ME LEE EL SIGUIENTE TEXTO Y CONVERSO SOBRE ÉL.



ÁREA EDUCACIÓN FÍSICA

- 2 – REALIZAMOS EL JUEGO DEL ESPEJO: “UNO FRENTE AL OTRO”. EL PRIMERO REPRESENTA, EL SEGUNDO IMITA. LUEGO SE CAMBIAN LOS ROLES.
- 3 – LUEGO REALIZAMOS UN TROTE DE 9 A 10 MINUTOS PARA ESTAR EN ESTADO.

DÍA 2: ÁREA MATEMÁTICA

- 1 – COLOREO LOS SIGUIENTES NÚMEROS (copio el cuadro en el cuaderno)
 - ✓ FAMILIA DEL 50
 - ✓ 7 – 5 – 9 – 14 – 18 – 19 – 22 – 25 – 26 – 30 – 31 – 44 – 48 – 49

	1	2	3	4	5	6	7	8	9
10	11	12	13	14	15	16	17	18	19
20	21	22	23	24	25	26	27	28	29
30	31	32	33	34	35	36	37	38	39
40	41	42	43	44	45	46	47	48	49
50	51	52	53	54	55	56	57	58	59

ÁREA CERÁMICA

- 2 – OBSERVO UN DIBUJO DE LA “CASA DE TUCUMÁN” Y LA DIBUJO.
- 3 – REALIZA UN COLLAGE SOBRE EL DIBUJO CON (POLENTA – ARROZ O CUALQUIER LEGUMBRE). TAMBIÉN PUEDO PINTARLO.

DÍA 3: ÁREAS LENGUA – CIENCIAS SOCIALES

1 – RESPONDO (CON EL TEXTO PRESENTADO DEL DÍA 1).

- A. ¿DÓNDE SE REALIZÓ EL CONGRESO?
- B. ¿QUÉ SE DECLARÓ EN ESE CONGRESO?
- C. ¿CUÁNDO SE DECLARÓ LA INDEPENDENCIA?

ÁREA TECNOLOGÍA

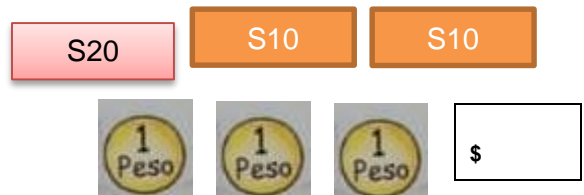

2 – RECORTA LAS SIGUIENTES IMÁGENES Y LAS PEGO EN EL CUADRO QUE CORRESPONDA. (puedes dibujarla en tu cuaderno)



3 – DIBUJO UN MEDIO DE TRANSPORTE DEL 1816 Y UNO DE 2020.


DÍA 4: ÁREA MATEMÁTICA

1- CONTAMOS, CUÁNTO DINERO HAY.



ÁREA EDUCACIÓN MUSICAL

- 2- VEO Y ESCUCHO VARIAS VECES EL VIDEO “CABEZA – HOMBROS – RODILLAS – PIES”.
- 3- BAILO COMO DICE LA CANCIÓN Y ME DIBUJO EN EL CUADERNO, SIN OLVIDARSE NINGUNA PARTE DEL CUERPO (CÓMO DICE LA CANCIÓN)



DÍA 5: ÁREA LENGUA

1- ESCRIBO EL SIGNIFICADO DE “INDEPENDENCIA”

ÁREA ARTES VISUALES

2- CONVERSO CON MAMÁ Y MENCIONO: SOY INDEPENDIENTE ¿CUÁNDO?:
EJEMPLO: ESTUDIO – ME BAÑO – ME LAVO LOS DIENTES.

3- ELIJO UNA ACCIÓN Y LA DIBUJO LUEGO ESCRIBO “SOY INDEPENDIENTE”, LO
COLOREO Y REMARCO SU CONTORNO CON COLOR NEGRO.

DÍA 6: ÁREAS CIENCIAS SOCIALES

1 – COMPLETA EL CUADRO (puedes escribir o dibujar)

	ÉPOCA COLONIAL	ÉPOCA ACTUAL
VESTIMENTA		
VENEDORES		
JUEGOS		
COMIDAS		
MEDIO DE TRANSPORTE		

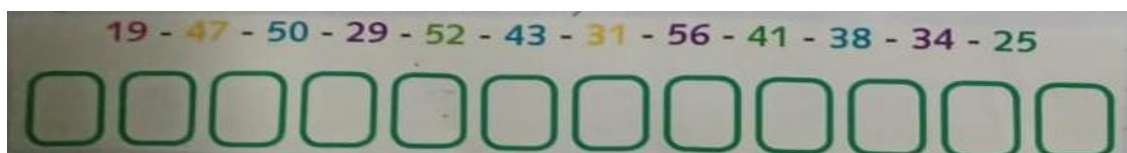
ÁREA EDUCACIÓN FÍSICA

2 – MENCIONO JUEGOS DE ANTES Y DE AHORA.

3 – DE MANERA INDEPENDIENTE SELECCIONO UNO Y LO JUEGO.

DÍA 7: ÁREA MATEMÁTICA

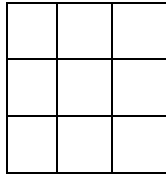
1- ORDENO DE MENOR A MAYOR



ÁREA CERÁMICA

2 – JUEGO DE VACACIONES “BUSCAR SEIS PIEDRITAS, PARA REALIZAR EL JUEGO DEL TA – TE – TI. PINTAR LAS PIEDRITAS CON EL MOTIVO QUE DESEEN TRES DE UN MOTIVO Y LAS OTRAS DE OTRO MOTIVO.

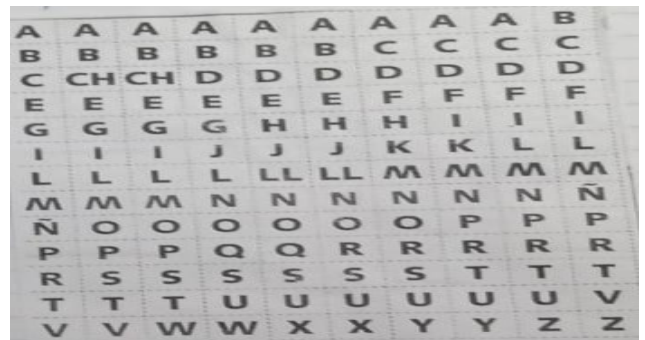
3 – BUSCAR UNA HOJA O UN CARTON Y MARCAMOS CON UN MARCADOR NEGRO LAS LÍNEAS “UNA VEZ TERMINADO YA PUEDES JUGAR FELICES VACACIONES”



DÍA 8: ÁREA LENGUA

1- RECORTO Y FORMO LAS SIGUIENTES PALABRAS (puedes recortar de diarios)

- ✓ LIBERTAD
- ✓ INDEPENDENCIA
- ✓ VACACIONES



ÁREA TECNOLOGÍA

2- REALIZA UN “BARRILETE”. TUTORIAL DEL ARMADO DE UN BARRILETE.

<https://www.youtube.com/watch?v=P33V4wOmgvw>



3- RECORTA Y PEGA VESTIMENTAS QUE USAS EN CADA ESTACIÓN (puedes dibujarlas)

OTOÑO

PRIMAVERA

INVIERNO

VERANO

DÍA 9: CIENCIAS NATURALES

1- RECUERDA Y SOLO MENCIONA CON MAMÁ TRES MEDIDAS QUE NO DEBO OLVIDAR ANTE LA PANDEMIA QUE VIVIMOS.

ÁREA MÚSICA

2 – VEO Y ESCUCHO EL VIDEO “FELIZ CUMPLEAÑOS MI ARGENTINA” Y RODEA

CON UN CÍRCULO LO QUE SALE EN LA CANCIÓN




3 – PINTO Y DECORO COMO MÁS LES GUSTE.



DÍA 10: ÁREA LENGUA

1 – DICTADO (un adulto me dicta las palabras)

FELIZ – DESCANSO – AMOR

RECUERDA TENER UN FELIZ DESCANSO EN LAS VACACIONES CON MUCHO AMOR  LA SEÑO TE QUIERE Y TE ESPERA.

ÁREA ARTES VISUALES

2 – CONVERSA CON MAMÁ COSAS ME GUSTARÍA HACER EN “VACACIONES”.

3 – ELIJO UNA DE ELLAS Y LA DIBUJO, LA COLOREO CON RAYAS VERTICALES (USANDO SOLO DOS COLORES).

FELICES VACACIONES



DIRECTORA: Fabiana Steiner