

ESCUELA: REPUBLICA ARGENTINA ANEXO EDUCACIÓN ESPECIAL

DOCENTE: AGÜERO VILCHES SAYRA GISEL

GRADO: 2° GRADO

TURNO: TARDE

TÍTULO: “JUNTOS PODEMOS MÁS”

ÁREA CURRICULAR: INTEGRADAS

CONTENIDOS:

- ❁ CIENCIAS SOCIALES
 - ✱ CONMEMORACIÓN HISTÓRICA: 11 DE SEPTIEMBRE DÍA DEL MAESTRO.
- ❁ LENGUA
 - ✱ LECTURA COMPRESIVA
 - ✱ COMPRENSIÓN DE INSTRUCCIONES Y CONSIGNAS SIMPLES.
- ❁ HABILIDADES DE LA VIDA DIARIA
 - ✱ LAVADO Y SECADO DE MANOS Y CARA. LAVADO DE DIENTES.
- ❁ PSICOMOTRICIDAD
 - ✱ LATERALIDAD
- ❁ TECNOLOGÍA
 - ✱ RECONOCER E IDENTIFICAR LAS OPERACIONES, TÉCNICAS QUE INTERVIENE Y EL ORDEN EN QUE SE REALIZAN LA CONFECCIÓN DEL ARMADO Y CONSTRUCCIÓN DEL JUGUETE.

DESARROLLO DE LAS ACTIVIDADES

(DESDE EL 1 DE SEPTIEMBRE HASTA EL 15 DE SEPTIEMBRE)

- ❁ RUTINA DIARIA
- ❁ INDAGAR CON ALGÚN FAMILIAR DE LA CASA:
 - ¿QUÉ DÍA ES HOY? (DÍA, MES, AÑO)
 - ¿QUÉ DÍA FUE AYER?
 - ¿QUÉ DÍA SERÁ MAÑANA?
- ❁ TRABAJAR RUTINA DARÍA EN EL CUADERNO: FECHA, NOMBRE Y APELLIDO, EDAD Y DNI.

- ❖ ÁREA: CIENCIAS SOCIALES
- ❖ DÍA 1:1 DE SEPTIEMBRE

1- LEER EL SIGUIENTE TEXTO CON AYUDA DE UN FAMILIAR.

11 DE SEPTIEMBRE: DÍA DEL MAESTRO

DOMINGO FAUSTINO SARMIENTO NACIÓ EN SAN JUAN EL 15 DE FEBRERO DE 1811.
SU PAPA, JOSÉ CLEMENTE, ERA UN VALIENTE SOLDADO Y SU MAMA UNA EXCELENTE TEJEDORA DE TELAR.
SU ESCUELA SE LLAMÓ” ESCUELA DE LA PATRIA” Y EN ELLA SARMIENTO SE DESTACÓ COMO UN BUEN ALUMNO, AUNQUE APENAS TENÍA CINCO AÑOS.
UNOS AÑOS MÁS TARDE, COMPLETO SUS ESTUDIOS CON SU TÍO, EL CURA JOSÉ DE ORO.
SE MUDO A LA PROVINCIA DE SAN JUAN DONDE FUNDO UNA ESCUELA PARA ENSEÑARLES A LEER Y A ESCRIBIR A OTRAS PERSONAS.
EN EL AÑO 1827, DOMINGO FAUSTINO SARMIENTO, PERSEGUIDOS POR SUS IDEAS, SE FUE A VIVIR A CHILE, NUESTRO PAÍS VECINO, DONDE FUE MINERO Y MAESTRO.
LUEGO DE MUCHOS AÑOS, REGRESO A NUESTRO PIS Y TRABAJO DE MAESTRO, DE ESCRITOR Y DE PERIODISTA. HASTA LLEGO A SER PRESIDENTE DE LA NACIÓN.
FUNDO MUCHAS ESCUELAS, CONSTRUYO CAMINOS Y RUTAS, INSTALO LA RED DE TELÉGRAFOS, FUNDO EL ZOOLOGICO Y EL JARDÍN BOTÁNICO. ADEMÁS FAVORECIÓ LA LLEGADA DE INMIGRANTES.
EL 11 DE SEPTIEMBRE DEL AÑO 1888, FALLECIÓ EN EL PARAGUAY.

2- UNIR CORRECTAMENTE LOS DATOS SOBRE LA VIDA DE SARMIENTO.

- | | |
|---------------------------|---|
| -15 DE FEBRERO DE 1881 | -FECHA DE MUERTE |
| -SAN JUAN | -PROVINCIA DONDE NACIÓ |
| -ESCUELA DE LA PATRIA | -FECHA DE SU NACIMIENTO |
| -11 DE SEPTIEMBRE DE 1888 | -NOMBRE DE LA ESCUELA A LA QUE ASISTIÓ
DE NIÑO |

❖ DÍA 2:2 DE SEPTIEMBRE

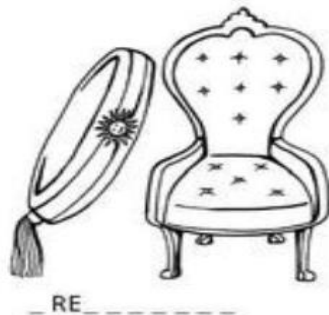

DOCENTE: ALONSO JOSÉ LUIS
ÁREA: PSICOMOTRICIDAD
TÍTULO: “EN CASA NOS CUIDAMOS”
CONTENIDO: LATERALIDAD

DESARROLLO DE ACTIVIDADES

- COLOCARAN EN EL PISO UNA SOGA EXTENDIDA A LO LARGO.
- SALTARAN HACIA UN COSTADO Y HACIA EL OTRO CON AMBOS PIES, 5 REPETICIONES PARA CADA LADO.
- LUEGO CON UN PIE Y DESPUÉS CON EL OTRO.
- SE COLOCARAN DE FRENTE A LA SOGA Y SALTARAN HACIA ADELANTE Y HACIA ATRÁS.

❖ DÍA 3: 3 DE SEPTIEMBRE

- 1- OBSERVAR LA SIGUIENTE IMAGEN.
- 2- DIBUJAR LA ACTIVIDAD EN EL CUADERNO.
- 3- COMPLETAR LAS PALABRAS QUE INDICAN ALGUNAS DE LAS TAREAS EN LAS CUALES SE DESEMPEÑÓ SARMIENTO A LO LARGO DE SU VIDA.



❖ DÍA 4: 4 DE SEPTIEMBRE

DOCENTE: PLAZA PAMELA

ÁREA: TECNOLOGÍA

TEMA: ARMAR UN JUGUETE RECICLADO “EL CABALLO LOCO”

CONTENIDO:

RECONOCER E IDENTIFICAR LAS OPERACIONES, TÉCNICAS QUE INTERVIENE Y EL ORDEN EN QUE SE REALIZAN LA CONFECCIÓN DEL ARMADO Y CONSTRUCCIÓN DEL JUGUETE.

DESARROLLO DE ACTIVIDADES

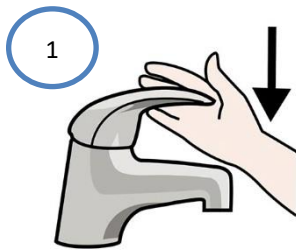
- BUSCAMOS EN CASA UNA BOTELLA, PALO DE ESCOBA O UNA CAÑA, TIJERA, CARTÓN, BOTONES, LANAS O TOTORA.
- MARCAMOS CON LÁPIZ ALREDEDOR DE LA BOTELLA
- DOBLAR LA BOTELLA PARTE FINAL (SOBRE EL PICO)
- SE PINTA LA BOTELLA DEL COLOR QUE QUIERAN.

❖ ÁREA: HABILIDADES DE LA VIDA DIARIA

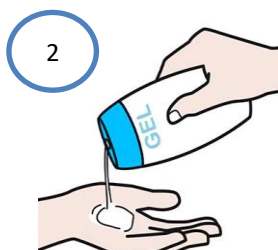
❖ TEMA: LAVADO DE CARA

❖ DÍA 5: 7 DE SEPTIEMBRE

1- OBSERVAR EL PROCEDIMIENTO DEL LAVADO DE CARA.



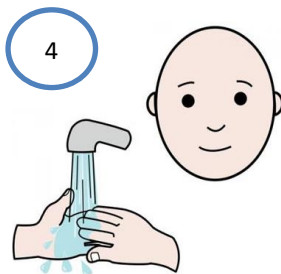
ABRIR EL GRIFO



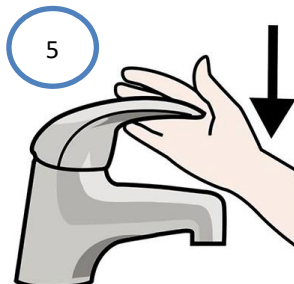
ECHAR JABÓN



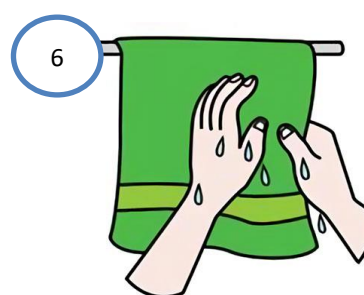
FROTAR LA CARA



ACLARAR LA CARA



CERRAR EL GRIFO



SECAR CON LA TOALLA

- 2- REALIZAR EL LAVADO DE CARA FRECUENTEMENTE.
- 3- RESPONDER EN EL CUADERNO

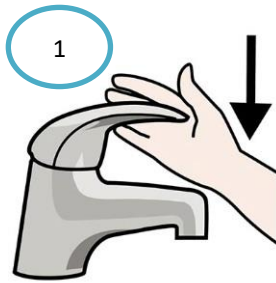
- a- ¿CUÁNDO DEBES LAVARTE LA CARA?
- b- ¿REALIZAS CORRECTAMENTE EL LAVADO DE MANO?

- 4- DIBUJAR EL PROCEDIMIENTO DEL LAVADO DE CARA.

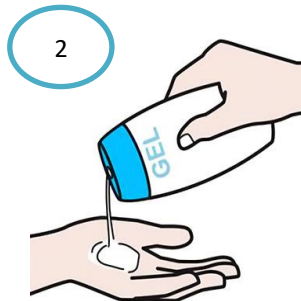
✿ TEMA: LAVADO DE MANOS

✿ DÍA 6: 8 DE SEPTIEMBRE

- 1- OBSERVAR EL PASO A PASO DEL LAVADO DE MANOS.



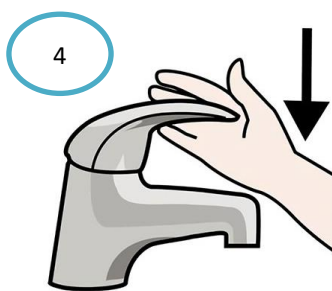
ABRIR EL GRIFO



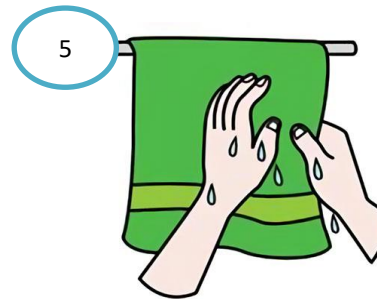
ECHAR JABÓN



FROTAR LAS MANOS



CERRAR EL GRIFO



SECAR CON LA TOALLA

- 2- TE ANIMAS A REALIZAR EL PASO A PASO DEL LAVADO DE MANOS PARA COLOCARLO EN TU BAÑO, COCINA.ETC.
- 3- DIBUJAR Y PINTAR LOS DISTINTOS PASOS DEL LAVADO DE MANOS EN PAPEL.
- 4- LUEGO PEGAR LOS DIBUJOS CORRECTAMENTE EN EL LUGAR QUE CREEES ES CORRECTO.

♣ DÍA 7: 9 DE SEPTIEMBRE

DOCENTE: ALONSO JOSÉ LUIS
ÁREA: PSICOMOTRICIDAD
TÍTULO: “EN CASA NOS CUIDAMOS”
CONTENIDO: LATERALIDAD

DESARROLLO DE ACTIVIDADES

- SE COLOCARAN DE COSTADO Y SE DESPLAZARAN PARA UN LADO, LUEGO PARA EL OTRO.
- ÍDEM QUE LA ACTIVIDAD ANTERIOR PERO 3 DESPLAZAMIENTO PARA UN LADO Y 3 PARA EL OTRO.
- CON ALGÚN FAMILIAR, EL CUAL LE DIRÁ Y RECORDARA CUAL ES DERECHA E IZQUIERDA.
- SALDRÁ DESPLAZÁNDOSE LATERALMENTE HACIA UN LADO Y TOCAR EL PISO CON MANO DERECHA.
- LUEGO SE DESPLAZARÁ HACIA EL OTRO LADO Y TOCARA EL PISO CON LA IZQUIERDA.

♣ DÍA 8:10 DE SEPTIEMBRE

DOCENTE: PLAZA PAMELA
ÁREA: TECNOLOGÍA
TEMA: ARMAR UN JUGUETE RECICLADO “EL CABALLO LOCO”
CONTENIDO:
RECONOCER E IDENTIFICAR LAS OPERACIONES, TÉCNICAS QUE INTERVIENE Y EL ORDEN EN QUE SE REALIZAN LA CONFECCIÓN DEL ARMADO Y CONSTRUCCIÓN DEL JUGUETE.

DESARROLLO DE ACTIVIDADES

- SE CONTINUA CON LA CLASE ANTERIOR
- DECORAMOS CON LA CARA DEL CABALLO, OJOS
- LE HACEN EL CABELLO CON LANA O TOTORA
- PEGAN EL PICO DE LA BOTELLA CON EL PALO DE ESCOBA O CAÑA.
- ESCRIBIMOS LAS ACTIVIDADES EN CUADERNO Y DIBUJAMOS EL TRABAJO.



¡HASTA LA PRÓXIMA GUÍA!

- ♣ TEMA: LAVADO DE DIENTES
- ♣ DÍA 9: 14 DE SEPTIEMBRE

1- OBSERVAR LAS IMAGENES



AGARRAR EL CEPILLO



PONER PASTA DENTAL



ABRIR EL GRIFO



CEPILLAR LOS DIENTES



ENJUAGAR LA BOCA



LIMPIAR EL CEPILLO



CERRAR EL GRIFO



SECAR LAS MANOS CON LA TOALLA

2- DIBUJAR LOS ELEMENTOS QUE SE UTILIZA EN EL LAVADO DE DIENTES.

✿ DÍA 10:15 DE SEPTIEMBRE

1- ORDENAR LA SECUENCIA



DIRECTORA: RIVEROS LUCIA