

ESCUELA: BENITO LINCH -GRADO: 1° GUÍA: 24 RETROALIMENTACIÓN GRUPO:2

GUÍA PEDAGÓGICA N°24 DE RETROALIMENTACIÓN GRUPO:2

ESCUELA: BENITO LINCH

CUE: 700053600

DOCENTE: DANIELA RUARTE

GRADO: PRIMERO PRIMER CICLO EDUCACIÓN PRIMARIA

TURNO: JORNADA COMPLETA

ÁREAS: LENGUA. CIENCIAS SOCIALES. FORMACIÓN ÉTICA Y CIUDADANA

TÍTULO: "JUNTOS LO LOGRAMOS"

CONTENIDOS:

LENGUA: ESCUCHA, LECTURA, COMPRENSIÓN Y EL DISFRUTE DE TEXTOS LITERARIOS.

INICIACIÓN DEL RECONOCIMIENTO DE LAS UNIDADES BÁSICAS DE ESCRITURA.

CIENCIAS SOCIALES: PAISAJES RURALES Y URBANOS. CAMPO Y CIUDAD.

-PAISAJES DE CIUDADES O CAMPOS GRANDES Y PEQUEÑAS. EL BARRIO

FORMACIÓN ÉTICA Y CIUDADANA: EMOCIONES Y VALORES, MENSAJES A PARTIR DE CUENTOS Y VIDEO.

INDICADORES DE EVALUACIÓN:

LENGUA: LEE EN VOZ ALTA PALABRAS SENCILLAS Y TEXTOS CORTOS.

ESCRIBE PALABRAS Y FORMA ORACIONES SENCILLAS CON SENTIDO.

CIENCIAS SOCIALES: CONOCE LOS PAISAJES RURALES Y URBANOS, DE CAMPO Y CIUDAD.

FORMACIÓN ÉTICA Y CIUDADANA: REFLEXIONA SOBRE SITUACIONES CONFLICTIVAS DE LA VIDA COTIDIANA Y LOS VALORES EN LA FAMILIA.

DESAFÍO: ARMAR UN VIDEO DONDE REALICE LECTURA DE UNA FRASE SOBRE ALGÚN VALOR, UNA EMOCIÓN O UN CUENTO.

ACTIVIDADES:

ÁREA: LENGUA.

1-CON AYUDA LEE EL SIGUIENTE CUENTO: **PIPO ENCUENTRA UN AMIGO**



DOCENTE DE GRADO: DANIELA RUARTE.



PIPO ERA UN PERRITO BLANCO QUE NO TENÍA DUEÑO. VIVÍA SOLO EN LA CALLE Y COMÍA RESTOS DE BASURA. ALGUNAS VECES PIPO SE SENTÍA MUY TRISTE POR NO TENER UN AMIGO.

UN DÍA, UN NIÑO LLAMADO PABLITO RECOGIÓ A PIPO Y SE LO LLEVÓ A VIVIR A SU CASA, EN EL CAMPO.

PIPO Y PABLITO JUGABAN TODOS LOS DÍAS Y ERAN MUY FELICES JUNTOS.

AHORA PIPO TIENE UN COLLAR, COMIDA Y UNA LINDA CASITA PARA DORMIR, PORQUE SU AMIGO LO QUIERE MUCHO.

- COMENTA LO LEÍDO: ¿CÓMO SE LLAMA EL CUENTO? ¿QUIÉNES SON LOS PERSONAJES? ¿CÓMO SE LLAMA EL PERRITO? ¿CON QUIÉN VIVÍA? ¿TENÍA HOGAR? ¿A QUIÉN CONOCIÓ? ¿A DÓNDE LO LLEVÓ A VIVIR?

2-ENCIERRA CON UN CÍRCULO LA IMAGEN CORRECTA.

- **PIPO ES UN...**



3-PINTA EN EL ABECEDARIO CON VERDE LAS VOCALES Y CON ROJO LAS LETRAS QUE USÁS PARA FORMAR TU NOMBRE Y APELLIDO

A	B	C	D	E	F	G	H	I	J
K	L	M	N	Ñ	O	P	Q	R	S
T	U	V	W	X	Y	Z			



TU NOMBRE Y APELLIDO ES:

4--LEE Y MARCA LA RESPUESTA CORRECTA.

-PIPO VIVÍA SOLO EN LA...

PLAZA

CALLE

BARRIO

-COMÍA COMIDA DE...

RESIDUOS

LAS CASAS

AMIGOS

-PABLITO LO LLEVÓ A VIVIR...

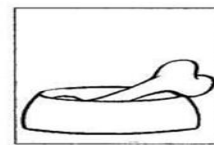
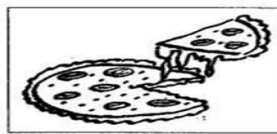
AL BOSQUE

A SU CASA

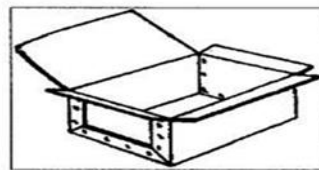
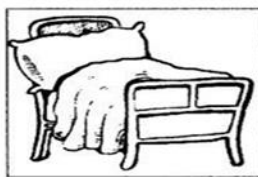
A LA CIUDAD

5-LEE Y MARCA LA REPUESTA CORRECTA.

-CUANDO PIPO VIVÍA EN LA CALLE COMÍA...



AHORA QUE ESTA CON SU AMIGO, DÓNDE DUERME...




6-.DIBUJA LO QUE MÁS TE GUSTÓ DEL CUENTO

7- SUBRAYA EN EL TEXTO LA PALABRAS QUE LLEVEN LA LETRA **P - M - S**.

8- ELIGE 3 PALABRA DE ESAS QUE SUBRAYASTE Y ESCRIBE ORACIONES.

9- PABLITO LE REALIZÓ UN DIBUJO A PUPI. PERO SE OLVIDÓ DE COLOCAR LAS VOCALES, AYÚDALE.

PUEDES AGREGARLE OTRAS COSAS QUE LE FALTAN A ESTA IMAGEN. ASÍ SE VE MÁS LINDO Y LE AGREGAS EL NOMBRE, SI PUEDES.

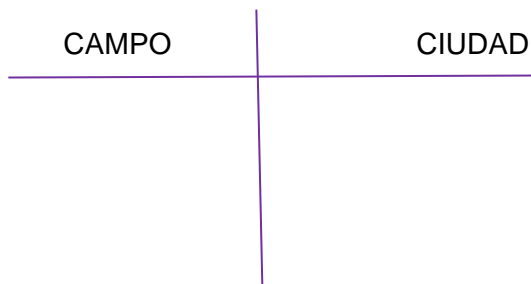


ÁREA: CIENCIAS SOCIALES

10 - PIPO SE FUE A VIVIR CON PABLITO. ESCRIBE EN EL CUADRO EL NOMBRE DEL PAISAJE SI **ES CAMPO O CIUDAD**. LUEGO MARCA CON X DONDE SE FUERON A VIVIR PIPO CON SU AMIGO.



11- NOMBRA 3 COSAS QUE PUEDES ENCONTRAR EN EL CAMPO Y 3 COSAS DE LA CIUDAD.



12- ESCRIBE DEBAJO DE CADA DIBUJO SI SE TRATA DEL CAMPO O DE LA CIUDAD.



ÁREA: FORMACIÓN ÉTICA Y CIUDADANA.

13- ENCIERRA CON COLOR ROJO LA IMÁGEN DONDE HAY MÁS AMISTAD.



14- ESCRIBE UNA ORACIÓN REFERIDA A LA IMAGEN.

.....

.....

15 - AHORA PUPI ESTÁ EMOCIONADO PORQUE VIVE CON SU AMIGO PABLITO.
PINTA ¿QUÉ EMOCIONES PIENSAS QUE SIENTE PIPO?

ALEGRÍA **TRISTEZA** **RABIA** **MIEDO** **AMOR**

16- DIBUJATE CÓMO TE SIENTES HOY Y ESCRIBE UNA ORACIÓN.

17- PABLITO NECESITA AYUDA PARA BUSCAR EN ESTA SOPA DE LETRAS LOS BUENOS VALORES QUE APRENDIÓ EN SU FAMILIA.

P	R	E	S	P	E	T	O	A	R	A	S	E	R
G	R	A	T	O	L	E	R	A	N	C	I	A	N
S	O	L	I	D	A	R	I	D	A	D	D	E	S
P	E	R	C	O	O	P	E	R	A	C	I	O	N
S	O	N	A	S	A	M	O	R	H	A	Y	Q	U
E	S	F	U	E	R	Z	O	E				P	R
A	A	L	E	G	R	I	A	C					T
I	C	A	R	G	R	A	N						D
E	S	V	A	L	O	R	E						S

-Escribí en orden las letras que te sobraron para descubrir una linda frase.

.....

.....

-IMPORTANTE: NO TE OLVIDES DEL DESAFÍO. ELIGE UN TEXTO, TE COLOCAS FRENTE A UNA CÁMARA Y A LEER.

¡ASÍ RECIBIRÁS EL DIPLOMA DEL MEJOR LECTOR!

AHORA ME INTERESA SABER COMO TE FUE EN ESTA GUÍA.

	SI	NO	NO SE
¿TE GUSTÓ EL CUENTO?			
¿TE FUE DIFÍCIL ESTA GUÍA?			
¿FUE FACIL LEER?			



DIRECTORA DE LA INSTITUCIÓN: ELSA TEJADA