

**E.E.E. Múltiple de Zonda
Tercero A
Áreas Integradas**

Escuela: Escuela de Educación Especial Múltiple de Zonda.

Docente: Prof. Silvia de los Ríos

Grado: Tercero A

Turno: Mañana.

Áreas: Matemática

Título: Aprendiendo los números y su uso en la vida diaria

Contenidos

- Matemática

Eje: Número y Operaciones:

El Numero Natural: Funciones y Uso en la vida diaria.

Uso del dinero

- Lengua.

Eje: Comprensión y Producción oral.

Escucha, comprensión y disfrute de poesía.

Eje: La Escritura

Escritura de oraciones.

- Ciencias Naturales


Modificaciones propiciadas por el hombre en el medio ambiente.

E.E.E. Múltiple de Zonda
Tercero A
Áreas Integradas

Desarrollo de Actividades.

MATEMÁTICA

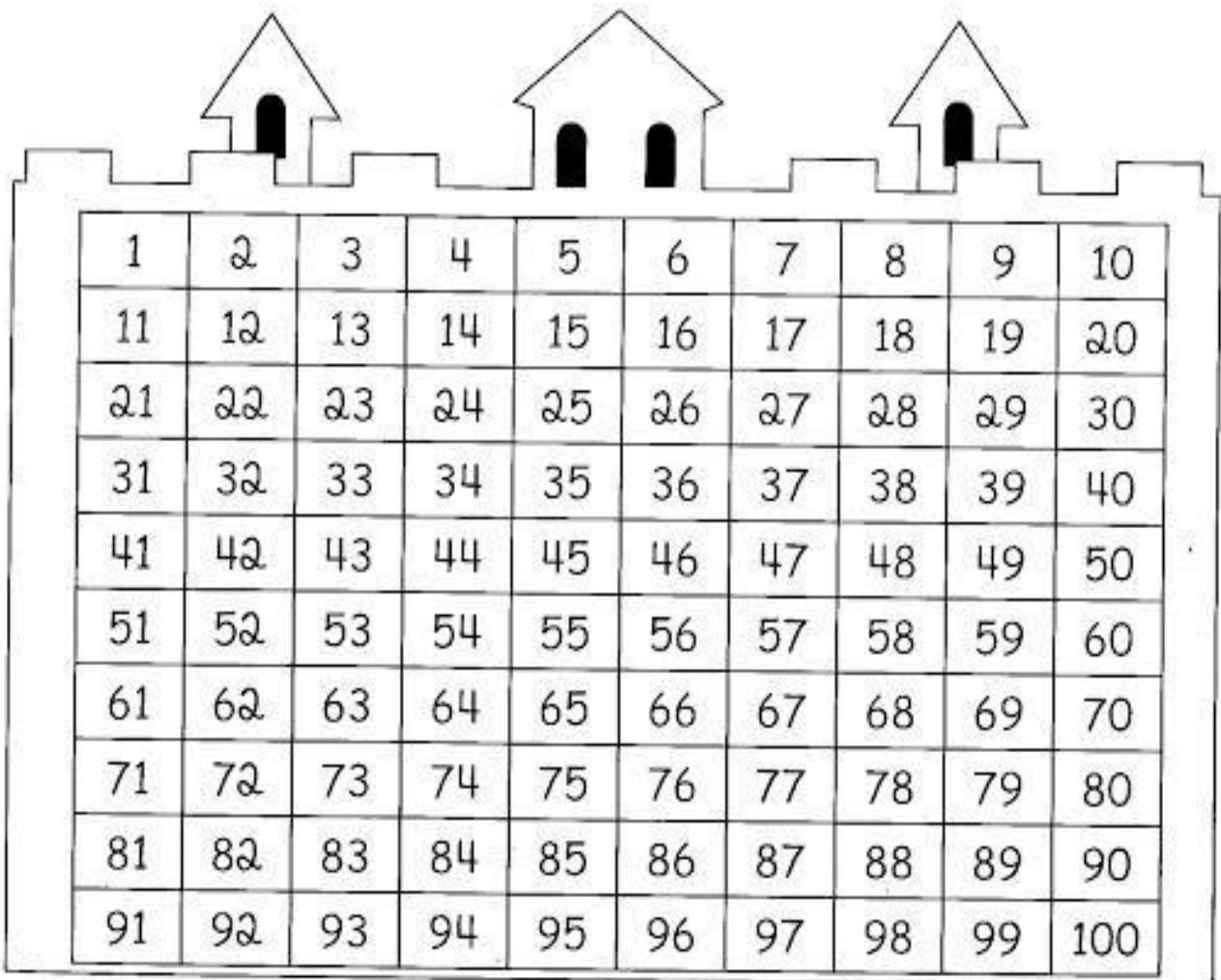
- ✓ - UNE LOS NÚMEROS EN ORDEN PARA FORMAR EL DIBUJO. □ LUEGO PINTA.



E.E.E. Múltiple de Zonda
Tercero A
Áreas Integradas

✓ OBSERVA EL CASTILLO Y SIGUE LAS INSTRUCCIONES:

- PINTA DE AMARILLO TODOS LOS JEFES.
- PINTA CON VERDE LA FAMILIA DEL 30.
- RODEA CON ROJO EL MAYOR.
- ELIJE UN NUMERO Y ESCRIBE EL NOMBRE.



**E.E.E. Múltiple de Zonda
Tercero A
Áreas Integradas**

✓ CON GUIA LEO LAS PISTAS Y ESCRIBO EL NÚMERO.

ES EL **ANTERIOR** A **48**..... ES

EL **POSTERIOR** A **70**.....

ESCRIBE UNA **PISTA** PARA EL NÚMERO **22**.....

• ¿RECUERDAS LOS BLOQUES?



VALE 10

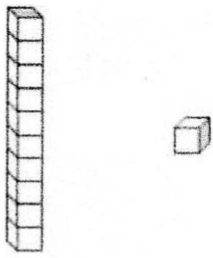
Y



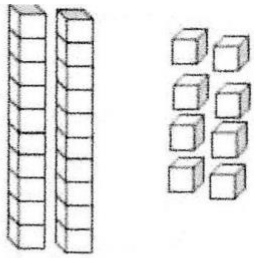
VALE 1

✓ -REALIZA LA SUMA Y FORMA LOS NÚMEROS

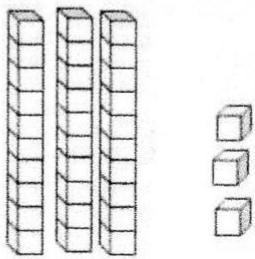
E.E.E. Múltiple de Zonda
Tercero A
Áreas Integradas



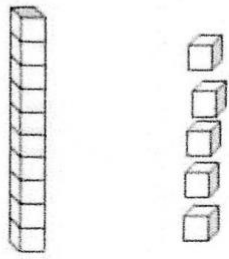
10 + 1 = 11



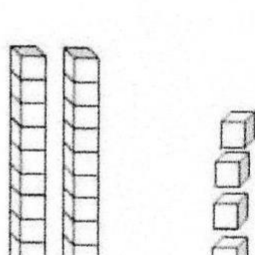
..... + = ..



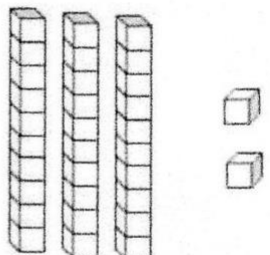
..... + =



..... + = ..



..... + =



..... + = ..

- ✓ RESUELVE SUMANDO Y RESTANDO.
- ✓ PARA CALCULAR USA TUS DEDOS MÁGICOS O LÁPICES.

Directivo: Lic. Clarita Fernández