

ESCUELA: EDUCACIÓN ESPECIAL DRA. CAROLINA TOBAR GARCIA.

CUE: 700005000

GUIA N° 10

GRADO: PRIMERO "A"

TURNO: TARDE

TEMA: ¡VOLVEMOS A TRABAJAR JUNTOS!

ÁREAS Y CONTENIDOS:

- **MATEMÁTICA:** NUMERACIÓN, LECTURA Y ESCRITURA DE NÚMEROS
- **LENGUA:** Repaso DE PALABRAS
- **CIENCIAS SOCIALES:** EFEMÉRIDE: 17 DE AGOSTO
- **CIENCIAS NATURALES:** CUIDADOS PARA LA SALUD
- **MÚSICA:** EFEMÉRIDES: EXPRESIÓN CORPORAL.
- **EDUCACIÓN FÍSICA:** COORDINACIÓN DINÁMICA GENERAL.
- **CERÁMICA:** CONSTRUCCIÓN DE IMAGEN BI DIMENSIONAL.TEXTURA.
- **PLÁSTICA:** TEXTURA, FIGURA, LÍNEAS ABIERTAS Y CERRADAS, COMPOSICIÓN, COLOR.

ACTIVIDADES

DÍA 1

ÁREA LENGUA

- CON AYUDA DE MAMÁ ESCRIBE TU NOMBRE Y ENCIERRA CON UN CIRCULO LAS VOCALES QUE IDENTIFIQUES.
- LUEGO DE ENCONTRAR LAS VOCALES ESCONDIDAS EN TU NOMBRE, CON AYUDA DE MAMÁ ESCRIBE PALABRAS QUE TENGAN LAS MISMAS VOCALES.

ÁREA: EDUCACIÓN MUSICAL

- VEO Y ESCUCHO VARIAS VECES EL VIDEO "CON UN CABALLITO BLANCO"
- MARCHO POR LA CASA COMO SI FUERA UN SOLDADITO
- EN EL CUADERNO DIBUJO LA PARTE DE LA CANCIÓN QUE MÁS ME GUSTÓ

DÍA 2

ÁREA: MATEMÁTICA

- MAMA ME DICTA NÚMEROS ENTRE EL 1 AL 20, ESCRÍBELOS EN TU CUADERNO.
- ORDENO DE MAYOR A MENOR LOS NÚMEROS DEL DICTADO ANTERIOR.

ÁREA: EDUCACIÓN FÍSICA:

ACTIVIDAD 1: “LAS 4 ESQUINAS”: **DESARROLLO:** SE COLOCAN 4 CONOS FORMANDO UN CUADRADO (DISTANCIA DE 6 A 8 PASOS). UN CONO EN EL CENTRO. 5 JUGADORES POR GRUPO. CADA UNO SE COLOCA EN UN CONO (SIN TOCARLO). A LA SEÑAL, LOS JUGADORES CAMBIAN DE CONO (EN LA MISMA DIRECCIÓN) Y EL DEL CENTRO TIENE QUE OCUPAR UNA ESQUINA ANTES DE QUE LLEGUE EL OTRO. EL QUE PIERDE EL SITIO, VA AL CENTRO. (VELOCIDAD DE REACCIÓN/VELOCIDAD DE DESPLAZAMIENTO).

ACTIVIDAD 2: “LA ALFOMBRA MÁGICA”: **DESARROLLO:** CON UNA TOALLA EN UN SUELO DE INTERIOR, HAY QUE SENTARSE DENTRO SIN PONER NI LAS MANOS NI LOS PIES FUERA. TENDRÁN QUE REALIZAR UN RECORRIDO ZIGZAGUEANTE DE 6 METROS HASTA LLEGAR A LA META CON LA TOALLA Y SIN SALIRSE DE LA MISMA.

EL MOVIMIENTO ES SENTADO, PARA DESPLAZARSE HAY QUE FLEXIONAR LAS PIERNAS PARA AVANZAR HACIA ADELANTE.

DÍA 3

ÁREA CIENCIAS NATURALES

- SEGUIMOS EN CUARENTENA Y DEBEMOS CUIDARNOS TENE EN CUENTA LOS SIGUIENTES CONSEJOS

Manos a la obra.....



- DIBUJA UNO DE LOS CUIDADOS PREVENTIVOS CONTRA COVID-19 QUE PRACTICAN CON TU FAMILIA EN TU CASA.

ÁREA: CERÁMICA

¡BIENVENIDOS A ESTA NUEVA ETAPA!

- DIBUJAR EN UNA HOJA DE DIBUJO O A4 BLANCA, UNA ACTIVIDAD RECREATIVA QUE HAYAN REALIZADO EN LAS VACACIONES DE INVIERNO.


DÍA 4

ÁREA CIENCIAS SOCIALES

- MAMA TE LEE LA SIGUIENTE HISTORIA SOBRE QUIEN FUE EL GRAN SAN MARTÍN Y LUEGO COLOREA LA IMAGEN.

EL GRAN SAN MARTÍN

CADA 17 DE AGOSTO RECORDAMOS AL GENERAL JOSÉ DE SAN MARTÍN. FUE UN VALIENTE PATRIOTA QUE ARMÓ UN EJÉRCITO PARA LUCHAR CONTRA LOS ESPAÑOLES QUE QUERÍAN GOBERNAR NUESTRAS TIERRAS. CON SUS SOLDADOS SAN MARTÍN CRUZÓ LOS ANDES Y LOGRÓ LA LIBERTAD DE TRES PAÍSES: CHILE, PERÚ Y NUESTRA REPÚBLICA ARGENTINA. POR ESTO LO LLAMAN LIBERTADOR DE AMÉRICA.



ÁREA CURRICULAR: EDUCACIÓN TECNOLÓGICA

EN EL SEGUNDO DOMINGO DE AGOSTO FESTEJAMOS EL “**DIA DEL NIÑO**”



- AVERIGUA CUALES SON LOS DERECHOS QUE TENEMOS TODOS LOS NIÑOS.
- ESCRIBILOS EN TU CUADERNO CON AYUDA DE MAMA.

ACTIVIDAD 2:

¡¡ A JUGAR!!

¡Sin usar las manos!

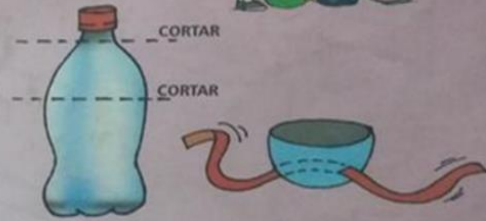
Para realizar esta actividad se va a necesitar un par de botellas de gaseosa de 2 litros cada una, vacías. Una pelotita de gomaespuma o plástico y cinta. Cortar la botella de acuerdo a lo indicado en el dibujo. Luego, realizar dos tajos de la medida del ancho de la cinta. Pasar la cinta y atarlos a los pies del niño que va a participar del juego.

Actividad individual:

Colocar la pelotita dentro de la parte de la botella que se encuentra en el pie derecho del niño. Este debe tirar la pelotita hacia arriba y embocarla en el pie izquierdo.

Actividad en parejas:

Uno de los niños comienza tirando la pelotita al otro y este la debe recoger con su botella. Luego, tendrá que devolverla a su compañero cambiándola de pierna en cada pase y tratando de que no se caiga al piso.



DÍA 5

FORMACIÓN ÉTICA Y CIUDADANA.

- EN TU CUADERNO LUEGO DE ESCRIBIR 2 DERECHOS DE LOS NIÑOS, ELIGE EL QUE MAS TE GUSTE Y DIBÚJALO COLOCANDO TU NOMBRE AL PIE DE LA HOJA

ÁREA: ARTES VISUALES (PLÁSTICA)

- MAMÁ NOS CUENTA QUE HACE MUCHOS AÑOS ATRÁS, UN VALIENTE Y PATRIOTA HOMBRE LLAMADO SAN MARTÍN, CRUZÓ LOS ANDES (MONTAÑAS MUY ALTAS Y PELIGROSAS), CON VALIENTES HOMBRES QUE FUERON SU EJÉRCITO. ELLOS LIBERARON A NUESTRO PUEBLO, ARGENTINA Y DOS PUEBLOS VECINOS, CHILE Y PERÚ... GRACIAS A ELLO, HOY SOMOS LIBRES, NO DEPENDEMOS DE GENTE QUE NO PERTENECE A NUESTRA PATRIA.
- A CONTINUACIÓN, MAMÁ NOS AYUDA A REALIZAR, EN UNA HOJA DE CANSO N°5 BLANCA, GRANDES MONTAÑAS NEVADAS, CON UN HERMOSO CIELO, CON LOS MATERIALES QUE ELIJAMOS.
- DEJAMOS QUE SE SEQUE Y OBTENDREMOS PARTE DE UNA GRAN OBRA DE ARTE. SIEMPRE TRABAJAMOS CON PACIENCIA Y PROLIJIDAD.

- AL FINALIZAR MAMÁ COLOCA AL DORSO DE LA HOJA NUESTRO NOMBRE APELLIDO Y FECHA.

DÍA 6

ÁREA LENGUA.

CON AYUDA DE MAMÁ BUSCA RECORTA Y PEGA 5 PALABRAS QUE COMIENCEN CON CADA VOCAL (A, E, I, O, U)

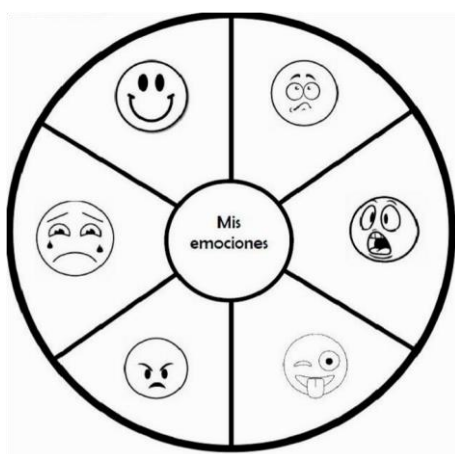
ÁREA: CERÁMICA

- REALIZAR UN COLLAGE CON RELIEVE DEL DIBUJO REALIZADO, CON PAPEL DE DIARIO, PAPEL CREPÉ O PAPEL GLASÉ.

DÍA 7

ÁREA: FORMACIÓN ÉTICA Y CIUDADANA.

- TENIENDO EN CUENTA TUS EMOCIONES COLOREA LA EMOCIÓN QUE MAS TE GUSTE Y CON AYUDA DE MAMÁ ESCRIBE LO QUE DEMUESTRA CADA UNA.



ÁREA: ARTES VISUALES (PLÁSTICA)

- RETOMANDO EL TRABAJO ANTERIOR, Y CHARLANDO NUEVAMENTE CON MAMÁ... LE CONTAMOS SI NOS GUSTARÍA SER UN GRAN HÉROE PARA DEFENDER NUESTRO HOGAR, NUESTRA FAMILIA Y TODAS NUESTRAS COSAS, ... ¡¡COMO LO HIZO SAN MARTÍN!!
- CON LA AYUDA DE MAMÁ, DIBUJAMOS Y PINTAMOS EN OTRA HOJA, A NUESTRO HÉROE SAN MARTÍN JUNTO A SUS SOLDADOS, MULAS Y A NOSOTROS MISMOS ¡COMO EL HÉROE DE NUESTRA CASA!
- LUEGO RECORTAMOS LAS FIGURAS CON MUCHO CUIDADO.

- A CONTINUACIÓN, LAS PEGAMOS CON PLASTICOLA, EN EL CENTRO DEL TRABAJO QUE REALIZAMOS CON ANTERIORIDAD, CON PROLIJIDAD.
- LA DEJAMOS SECAR Y... ¡NUESTRA OBRA DE ARTE ESTARÁ LISTA!
- FINALMENTE, MAMÁ COLOCA EL NOMBRE, APELLIDO Y FECHA AL DORSO DE LA HOJA.

DIA 8

ÁREA: CIENCIAS SOCIALES

- DIBUJA LO QUE MÁS TE GUSTO DEL DIA DEL NIÑO, EN UNA HOJA N°5 Y COLOCALE TU NOMBRE.

ÁREA: EDUCACIÓN FÍSICA

ACTIVIDAD 3: “LAS VOCALES”

DESARROLLO: CADA MIEMBRO DE LA FAMILIA EN SU ESPACIO, SI EL ADULTO DICE A: TIENEN QUE DAR UN SALTO HACIA ADELANTE
 SI DICE E: UN SALTO HACIA ATRÁS
 SI DICE I: SALTO CON UN PIE
 SI DICE O: UN GIRO DE 360 GRADOS
 SI DICE U: UNA PATADA AL AIRE
 EL ADULTO IRÁ ALTERNANDO LAS VOCALES PARA INCREMENTAR LA DIFICULTAD.

ACTIVIDAD 4: “SALTA, VUELA Y RUEDA”

MATERIALES: UNA PELOTA POR ALUMNO DE CUALQUIER TAMAÑO.
DESARROLLO: CADA UNO CON UNA PELOTA SE DESPLAZA POR EL ESPACIO RESPETANDO SIEMPRE LA DISTANCIA MÍNIMA CON LOS DEMÁS. CUANDO SE DA LA CONSIGNA "SALTA", SE PICA LA PELOTA. CUANDO SE DICE "VUELA" SE LANZA HACIA ARRIBA Y SE RECEPCIONA Y CUANDO SE DICE "RUEDA" SE DESPLAZAN RODANDO SU PELOTA CON LA MANO POR EL SUELO. VARIANTE CON EL PIE. **OBSERVACIONES:** TENER EN CUENTA EN TIEMPO DE CUARENTENA, QUE EL MATERIAL SOLO LO PODRÁ UTILIZAR UNA PERSONA A LA VEZ, LUEGO HAY QUE DESINFESTARLO.

DÍA 9

ÁREA: MATEMÁTICA

- TRABAJARÁS SOBRE EL CALENDARIO DEL MES DE AGOSTO Y CON AYUDA DE MAMA MARCARÁS: □ CON AMARILLO EL PRIMER DIA DEL MES
 □ CON VERDE EL ULTIMO DIA DEL MES.

- LUEGO ESCRIBIRAS EL NÚMERO DEL PRIMER DOMINGO: □
QUE NÚMERO CORRESPONDE AL PRIMER MARTES DEL MES:

DOMINGO	LUNES	MARTES	MIERCOLES	JUEVES	VIERNES	SABADO
						1
2	3	4	5	6	7	8
9	10	11	12	13	14	15
16	17	18	19	20	21	22
23	24	25	26	27	28	29
30	31					

ÁREA: EDUCACIÓN TECNOLÓGICA




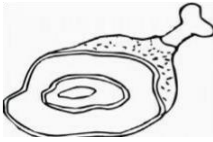
ACTIVIDAD

DIBUJA EN TU CUADERNO LA IMAGEN DEL GENERAL JOSE DE SAN MARTIN Y COLOREA.

ACTIVIDA

DESCUBRE QUIENES VENDEN ESTOS PRODUCTOS

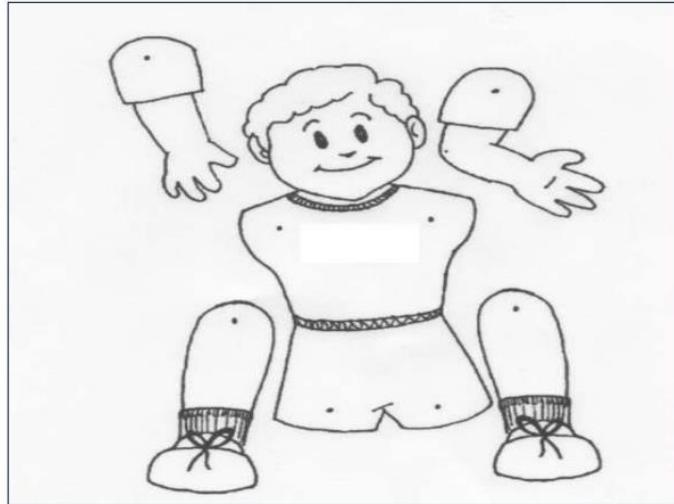
COMPLETA CON LA VOCALES, PINTA Y UNE.

 <p>LECHE</p> <p>V _ RD _ L _ R _</p>	<p>C _ RN _ C _ R _</p>	
 <p>L _ CH _ R _</p>	 <p>P _ N _ D _ R _</p>	

DIA 10

AREA: CIENCIAS NATURALES.

- TENIENDO EN CUENTA LAS PARTES DEL CUERPO, CON AYUDA DE UN ADULTO COLOREA, RECORTA Y ARMA EL MUÑECO CON LAS PARTES DE SU CUERPO COLOCADAS CORRECTAMENTE.



ÁREA EDUCACIÓN MUSICAL.

- VEO Y ESCUCHO EL VIDEO “FELIZ DÍA DEL NIÑO”
- ENCIERRO EN UN CÍRCULO LOS NÚMEROS QUE SALEN EN LA CANCIÓN



- AHORA LOS ESCRIBO EN EL ORDEN EN QUE SALEN

DIRECTORA: STEINER FABIANA