

GUÍA PEDAGÓGICA N°23 DE RETROALIMENTACIÓN

GRUPO N° 2

ESCUELA: JUAN ENRIQUE PESTALOZZI T.M CUE : 700016000

DOCENTE/S: MARIELA ROBLEDO – NANCY MORALES – MIRIAM ENDRIZZI

GRADO: PRIMERO “A” “B” “C” TURNO: MAÑANA .

ÁREA/S: LENGUA – CIENCIAS SOCIALES- EDUCACIÓN MUSICAL-
EDUCACIÓN FÍSICA

TÍTULO DE LA PROPUESTA: “**CONOCIENDO NUESTRAS TRADICIONES**”

CONTENIDOS: **LENGUA:** LA ESCUCHA COMPENSIVA DE TEXTOS LEÍDOS O EXPRESADOS EN FORMA ORAL POR EL DOCENTE Y OTROS ADULTOS ASIDUAMENTE- LA LECTURA, COMPENSIÓN Y EL DISFRUTE DE TEXTOS LITERARIOS -LA LECTURA DE PALABRAS, DE ORACIONES QUE CONFORMAN TEXTOS CON ABUNDANTES ILUSTRACIONES Y DE FRAGMENTOS DE TEXTOS- LA ESCRITURA DE PALABRAS Y DE ORACIONES QUE CONFORMAN UN TEXTO

CIENCIAS SOCIALES: LAS CONMEMORACIONES HISTÓRICAS PARA EL AFIANZAMIENTO DE LA IDENTIDAD NACIONAL

EDUCACIÓN MUSICAL: PATRIMONIO CULTURAL LOCAL Y/O REGIONAL.

EDUCACIÓN FÍSICA: PRACTICA DE JUEGOS TRADICIONALES DE LA CULTURA PROPIOS Y DE OTRAS

INDICADORES DE EVALUACIÓN PARA LA NIVELACIÓN:

LENGUA: - PARTICIPA EN CONVERSACIONES ACERCA DE EXPERIENCIAS PERSONALES Y LECTURAS

- DISFRUTA LA ESCUCHA DE ADIVINANZAS Y COPLAS

- ESCUCHA COMPENSIVA DE LOS TEXTOS

- RECONOCE Y RELACIONA FONEMA- GRAFEMA

- COPIA Y ESCRIBE CON AYUDA.

CIENCIAS SOCIALES: IDÉNTICA LAS TRADICIONES ARGENTINAS

EDUCACIÓN MUSICAL: - CANTA CANCIONES DE TESISURA VOCAL MEDIA ATENDIENDO A LA AFINACIÓN Y AL FRASEO. - MARCA PULSACIONES REGULARES CON PERCUSIÓN CORPORAL.

EDUCACIÓN FÍSICA: - ¿PARTICIPA ACTIVAMENTE DEL JUEGO TRADICIONAL PROPUESTO? - ¿RESPETA LAS REGLAS DEL JUEGO?

DESAFÍO: “REALIZAR UN MURAL DONDE QUEDE PLASMADO LAS TRADICIONES ARGENTINAS.”

ACTIVIDADES

EL 10 DE NOVIEMBRE CELEBRAMOS EL DÍA DE LA TRADICIÓN POR ESO TE DESAFÍO A “REALIZAR UN MURAL DONDE QUEDE PLASMADO LAS TRADICIONES ARGENTINAS.” CON IMÁGENES, DIBUJOS, U OBJETOS QUE MUESTREN LO LINDA QUE SON NUESTRAS TRADICIONES

1- ADIVINA- ADIVINADOR

LEE LA SIGUIENTE ADIVINANZA

AMARGO O CON AZÚCAR
OTROS LE PONEN LIMÓN
ESPUMOSO O BIEN LAVADO
ADIVINA...ADIVINADOR



CONVERSAMOS: ¿USTEDES TOMAN MATE O EN SU FAMILIA? ¿CÓMO LES GUSTA, DULCE O AMARGO? ¿TIENEN ALGUNA MANERA ESPECIAL, PARA PREPARARLO?

¿SABÍAN QUE EL MATE ES UNA TRADICIÓN ARGENTINA? ¿CONOCES LA LEYENDA DE LA YERBA MATE?

1- CON AYUDA DE LA SEÑO (QUE TE ENVIARÁ UN AUDIO) SIGUE LA LECTURA DE LA “LEYENDA DE LA YERBA MATE”

LA LEYENDA DE LA YERBA MATE

UN DÍA YACÍ LA LUNA, QUISO CONOCER DE CERCA LA TIERRA. LE PIDIÓ A SU AMIGA ARAÍ, LA NUBE ROSADA DEL ATARDECER QUE LA ACOMPAÑARA Y JUNTAS CONVERTIDAS EN DOS HERMOSAS MUCHACHAS BAJARON Y COMENZARON SU PASEO POR LA SELVA.

POR PRIMERA VEZ PODÍAN CAMINAR POR LA HIERBA FRESCA, ESCUCHAR EL CANTO DE LOS PÁJAROS, SENTIR EL PERFUME DE LAS FLORES Y VERSE REFLEJADAS EN LAS AGUAS CRISTALINAS DEL RÍO. ¡TODO ERA MARAVILLOSO!

DE PRONTO DE ENTRE LA ESPESURA DE LOS ÁRBOLES APARECIÓ UN YAGUARETÉ DISPUESTO A ATACARLAS. YACÍ Y ARAÍ QUEDARON INMÓVILES FRENTE AL FERROZ ANIMAL.

EN ESE MISMO MOMENTO, UN VIEJO CAZADOR GUARANÍ SE PARÓ ENTRE LAS MUCHACHAS Y EL YAGUARETÉ Y APUNTÓ CON SU ARCO Y SU FLECHA AL ANIMAL.

EL YAGUARETÉ AL VER AL ANCIANO, ESCAPÓ VELOZMENTE OCULTÁNDOSE NUEVAMENTE ENTRE LOS ÁRBOLES.

EL VIEJO CAZADOR INVITÓ A YACÍ Y ARAÍ A SU POBRE CHOZA. AL LLEGAR FUERON RECIBIDOS POR SU MUJER Y SU HERMOSA HIJA.

LA FAMILIA OFRECIÓ A LAS DOS MUCHACHAS LO ÚNICO QUE LE S QUEDABA PARA COMER: UNOS PANES DE MAÍZ Y LUEGO LAS INVITARON A DESCANSAR.

A LA MAÑANA SIGUIENTE YACÍ Y ARAÍ SE DESPIDIERON AGRADECIDAS Y SE MARCHARON. CUANDO SE HABÍAN ALEJADO LO SUFICIENTE, VOLVIERON A TRANSFORMARSE EN LUNA Y EN NUBE ROSADA DEL ATARDECER Y SUBIERON AL CIELO.

DESDE AHÍ YACÍ SIGUIÓ MIRANDO AL CAZADOR, A SU ESPOSA Y A SU HIJA QUE CON TANTO CARIÑO LES HABÍAN DADO DE COMER LO ÚNICO QUE TENÍAN EN SU HUMILDE CASA. LUEGO DE VARIOS DÍAS YACÍ LLAMÓ A ARAÍ Y LE DIJO: TENEMOS QUE PREMIAR A ESA FAMILIA QUE NOS OFRECIÓ SU CASA Y SU COMIDA. LO MISMO ME PENSADO YO, RESPONDIÓ ARAÍ.

LA LUNA Y LA NUBE ROSADA, BUSCARON JUNTAS UN REGALO, DEBÍA SER ALGO MUY ORIGINAL... POR FIN TUVIERON UNA GRAN IDEA.


UNA NOCHE VOLVIERON A LA SELVA Y MIENTRAS LA FAMILIA DORMÍA PLANTARON EN LA PUERTA DE LA CHOZA UNAS SEMILLAS CELESTES, LUEGO SUBIERON NUEVAMENTE AL CIELO. DESDE AHÍ YACÍ ILUMINÓ FUERTEMENTE EL LUGAR Y ARAÍ DEJÓ CAER UNA SUAVE LLUVIA.

A LA MAÑANA SIGUIENTE FRENTE A LA CHOZA, HABÍAN CRECIDO UNOS PEQUEÑOS ARBOLES, SUS HOJAS ERAN DE COLOR VERDE OSCURO Y TENÍAN FLORES BLANCAS. CUANDO EL ANCIANO DESPERTÓ Y SALIÓ, QUÉ DÓ MARAVILLADO AL VER ESAS PLANTAS DESCONOCIDAS Y LLAMÓ A SU MUJER Y A SU HIJA. LOS TRES MIRABAN ASOMBRADOS CUANDO DE PRONTO EL CIELO SE OSCURECIÓ Y APARECIÓ ANTE ELLOS UNA LUZ BLANCA, BRILLANTE QUE FUE TOMANDO FORMA DE MUCHACHA... ERA YACÍ QUE DULCEMENTE LES DIJO: -NO TENGAN MIEDO, YO SOY YACÍ LA LUNA Y VENGO A PREMIARLOS POR SU BONDAD. ESTA NUEVA PLANTA ES LA YERBA MATE Y DESDE AHORA SERÁ PARA TODOS LOS HOMBRES DE ESTA REGIÓN, SÍMBOLO DE AMISTAD Y ALIMENTO PARA BEBER.

LUEGO YACÍ LE ENSEÑÓ AL ANCIANO CÓMO DEBÍAN TOSTAR Y MOLER LAS HOJAS DE L ÁRBOL PARA PREPARAR LA BEBIDA Y SONRIENDO VOLVIÓ AL CIELO.

EL CAZADOR SIGUIÓ LAS INSTRUCCIONES, TOSTÓ LAS HOJAS Y LAS MOLIO, LAS COLOCÓ DENTRO DE UNA CALABAZA, VERTIÓ AGUA CALIENTE Y CON UNA PEQUEÑA Y FINA CAÑA BEBIÓ.

DESPUÉS PASÓ EL RECIPIENTE A SU MUJER, PARA QUE PROBARA... YA SU HIJA... UNA Y OTRA VEZ LA CALABAZA PASÓ DE MANO EN MANO... HABÍA NACIDO EL MATE.



2- RODEA LA RESPUESTA CORRECTA

¿QUIÉN QUISO CONOCER LA TIERRA DE CERCA?



¿QUÉ APARECIÓ ENTRE LOS ÁRBOLES?



¿DE QUÉ COLOR ERAN LAS SEMILLAS QUE PLANTARON, YACÍ Y ARAÍ, EN LA PUERTA DE LA CHOZA?



- 3- BUSCA LAS RESPUESTAS EN EL TEXTO EJEMPLO: LUNA Y NUBE
- 4- OBSERVA EL VIDEO SOBRE QUÉ ES LA TRADICIÓN
<https://youtu.be/lbpvaim6atk>
- 5- REEMPLAZA CADA SÍMBOLO POR LA LETRA DEL ABECEDARIO Y VAS A LEER UN VERSO

A	B	C	CH	D	E	F	G	H	I	J	K	L	LI	M
○	△	↑	☺	♥	•	↓	◇	☺	☺	☺	☺	☺	☺	☺
N	Ñ	O	P	Q	R	S	T	U	V	W	X	Y	Z	
	☆	☺	♀	+	■	☺	☺	☺	☺	☺	☺	☺	☺	☺

- 6- ¿QUE TRADICIONES TIENES EN TU FAMILIA? DIBUJALAS
- 7- CON AYUDA LEE LAS SIGUIENTES PALABRAS Y COMPLETA EL CUADRO
CALABAZA - MATE - DÍA- MAÍZ – MANO- YAGUARETÉ- ANCIANO

PALABRAS CORTAS	PALABRAS LARGAS

- 8- OBSERVA LAS VIÑETAS Y ESCRIBE LO QUE SUCEDIÓ EN CADA UNA.
 PUEDES VER EL VIDEO <https://youtu.be/p5eHbmUD9No>



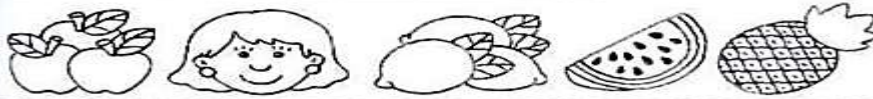
- 9- AYUDA A EL CAZADOR A LEER

CON MUCHA ATENCIÓN Y COLOREAR LAS FIGURAS QUE NOMBRA EN
 CADA ORACIÓN

EL EXPLORADOR VIO UN TIGRE EN LA SELVA.



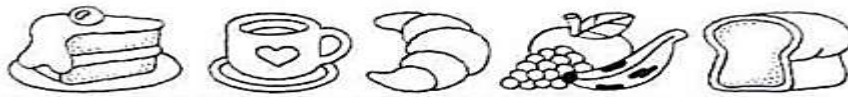
MAMÁ COMPRÓ MANZANAS Y SANDÍAS.



TERESA VIAJA EN BARCO O EN AVIÓN.



PAPÁ DESAYUNA CAFÉ Y UNA MEDIALUNA.



10- COMPLETA LOS REFRANES



EL QUE COME Y NO CONVIDA TIENE UN EN LA
 BARRIGA.



EN ... CERRADA NO ENTRAN



A.....REGALADO NO SE LE MIRAN LOS DIENTES.

11- PINTA LA PALABRA CORRECTA



EDUCACIÓN MUSICAL

PROFESORA CECILIA ECHEGARAY

ESCUCHAR LA CHACARERA “TUNUNEANDO CHACARERA”
https://youtu.be/kij8dm0e_ik

PRACTICAR HACIENDO PALMAS, DANDO DOS (2) GOLPES COMO DICIENDO LA PALABRA “PAPÁ”. REPETIR VARIAS VECES LA ACTIVIDAD.

CANTAR Y MEMORIZAR ÚNICAMENTE EL MOTIVO MELÓDICO” AL TUNTÚN, TUNTURUN, TUN TUN...”

ESCUCHAR LA CHACARERA Y ACOMPAÑAR EN FORMA ALTERNADA, CANTANDO Y APLAUDIENDO. ACOMPAÑAR CON PALMAS CUANDO SUENA LA FLAUTA Y CANTANDO EL MOTIVO MELÓDICO EN LA PARTE QUE LO INDICA LA CANCIÓN.

LA ACTIVIDAD SE PUEDE REALIZAR CON DOS GRUPOS O DOS INTEGRANTES (UN GRUPO O INTEGRANTE APLAUDE Y EL OTRO CANTA, CADA UNO EN EL TURNO CORRESPONDIENTE.

ED. FÍSICA PROFESORA VIVIANA PELÁEZ - RESIDENTE FRANCO ESTEBAN

• JUEGOS TRADICIONALES: JUEGO DE LAS SILLAS: COLOCAR SILLAS RESPALDO CON RESPALDO (EN FORMA DE CÍRCULO), UNA MENOS QUE LA CANTIDAD DE PARTICIPANTES. TROTAR ALREDEDOR AL RITMO DE LA MÚSICA, CUANDO LA MÚSICA SE DETIENE RÁPIDAMENTE BUSCAR UNA SILLA PARA SENTARSE. SALE DEL JUEGO QUIEN NO CONSIGA SU SILLA. SEGUIR EL JUEGO HASTA QUE QUEDE UN SOLO PARTICIPANTE SENTADO.

• ESCONDIDAS: UN PARTICIPANTE BUSCARÁ AL RESTO DE LOS JUGADORES QUE DEBEN ESCONDERSE EN DISTINTOS LUGARES DEL HOGAR.

RESOLUCIÓN DEL DESAFÍO: ¡¡A PARTIR DE LO TRABAJADO! ¡¡MANOS A LA OBRA!!

BUSCA IMÁGENES DE LAS DIFERENTES TRADICIONES ARGENTINAS, COMIDAS TÍPICAS, BAILES, OBJETOS, VESTIMENTA, JUEGOS.

EN UN PAPEL AFICHE EMPIEZAS A ARMAR TU MURAL. NO OLVIDES DE SACARTE FOTITO A LA SEÑO DEL DESAFÍO CUMPLIDO

OBSERVACIÓN: LAS COPIAS SE ENVIARÁN AMPLIADAS

EQUIPO DIRECTIVO: SILVIA MORITO MÓNICA VIVIANI

Docentes: Mariela Robledo- Nancy Morales- Miriam Endrizzi