

# **E.E.E. BILINGÜE PARA SORDOS.**

NIVEL INICIAL. 3- 4 AÑOS

---

## **GUÍA N°7**

**ESCUELA:** E.E.E. BILINGÜE PARA SORDOS.

**DOCENTES:** Prof. Márquez Silvina L.

Prof. Ed. Física: García Silvina.- Prof. Teatro: Vargas Paula.

**GRUPO ESCOLAR:** Nivel inicial. Salas de 3-4 años .

**TURNO:** Mañana

**ÁREA CURRICULAR:** Ciencias Sociales, Matemática, Ed. Física, Teatro.

**TÍTULO DE LA PROPUESTA:** **¡ SEGUIMOS APRENDIENDO DESDE CASA!**

**CONTENIDOS:** Expresión plástica.: Aprestamiento-motricidad fina.

Direccionalidad del trazo.

Matemática: Conceptos matemáticos básicos, más chico- más grande.

Ciencias Sociales: Efemérides. Fundación de San Juan.

Comienzo del invierno.

Ed. Física: Motricidad Fina.

Teatro: Juegos en el espacio, distintos niveles y orientación.

### **DÍA 1: ACTIVIDAD N° 1. Expresión plástica.**

Jugamos a ser detectives y buscamos diarios y revistas. Nuestras manitos tienen que trabajar!!! A rasgar trocitos con las manos o si puedes con la tijera. Una vez que hayas juntado muchos trocitos es hora de guardarlos en una bolsita para la siguiente actividad.

## E.E.E. BILINGÜE PARA SORDOS.

NIVEL INICIAL. 3- 4 AÑOS

En un mapa de la provincia de San Juan (si no hay en casa mamá puede dibujar la silueta en cualquier hojita), pegamos los trocitos de papel de diario / revista.

La seño enviará un video con la seña correspondiente a San Juan.



### ACTIVIDAD N°2: Teatro: Me muevo según la forma.

Con mamá, papá o algún adulto buscamos revistas, diarios viejos o algún papel que pueda recortar. En familia recortamos formas geométricas y flechas. Necesitaremos varias de cada una. Cuando las tengamos aprenderemos el movimiento que indica cada figura.



Jugando tratamos de aprender bien los movimientos de las figuras así nos divertimos en la próxima actividad!

### DÍA 3: ACTIVIDAD N° 1. Educación Física.

En esta actividad construirán una pista de carreras para autos. Necesitarán un afiche para dibujarla y ponerle todos los detalles necesarios que se les ocurran, es imprescindible que tenga una pista larga y con partes rectas, curvas, anchas y angostas por donde los niños/as deberán pasear el autito. Ya terminada la pista, deberán pegarla al suelo de la casa y colocar un autito al comienzo de esta para que el niño/a comience a pasearlo. Luego podrán agragar varios autos para incluir familiares al juego.



Ouerida Familia es necesario deiar que sus hiios/as anorten toda la avuda necesaria e

## E.E.E. BILINGÜE PARA SORDOS.

NIVEL INICIAL. 3- 4 AÑOS

---

### ACTIVIDAD N° 2. Aprestamiento.

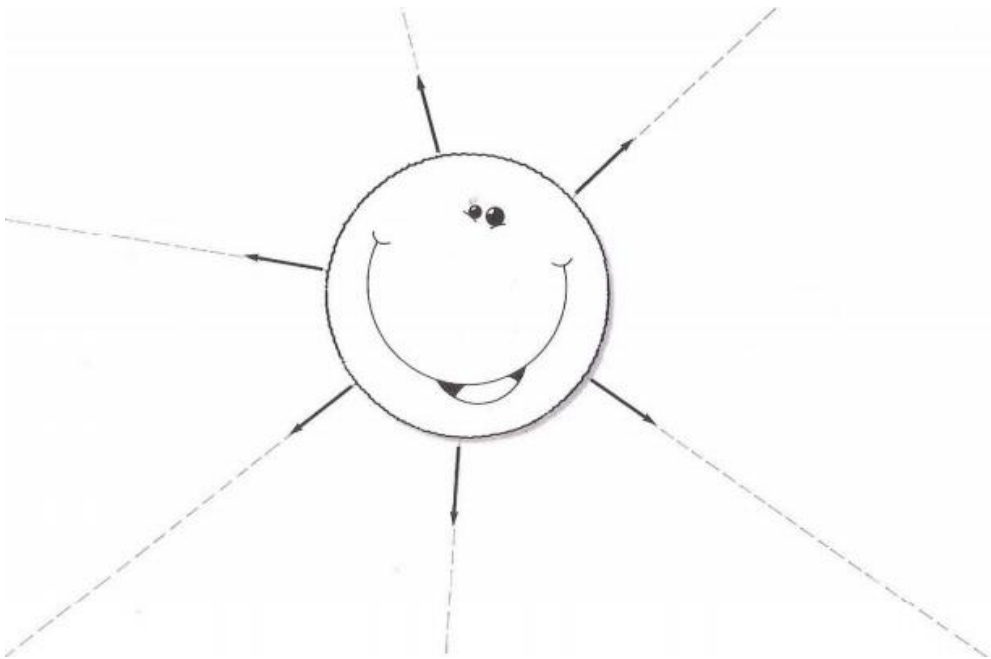
Una vez que hicieron el collage en el mapa de San Juan, mamá escribe debajo:

SAN JUAN, desliza con el dedito que te resulte más cómodo por arriba de cada letra.

Luego con un lápiz, crayón o pintura pinta cada letra. ¡Seguro te queda hermoso!!!

### DÍA 4: ACTIVIDAD N° 1. Aprestamiento.

Desliza tu dedito por las líneas punteadas y luego pinta con un lápiz, crayón o con tu dedito con tempera.



## E.E.E. BILINGÜE PARA SORDOS.

NIVEL INICIAL. 3- 4 AÑOS

---



### DÍA 6: ACTIVIDAD N° 1. Matemática.

Pinta la gallina más chica.



La seño enviará un video con las señas grande-chico.

## E.E.E. BILINGÜE PARA SORDOS.

NIVEL INICIAL. 3- 4 AÑOS

---


### DÍA 7: ACTIVIDAD N° 1 Teatro

Con ayuda de algún adulto voy a construir un camino con las figuras que recortamos y las flechas las colocaré para saber cuál es la dirección de mi camino. Elegimos un espacio en el que podamos pegar nuestras figuras. Cuando hayamos terminado nuestro camino podemos comenzar a circular por él. Seguro será muy divertido!



### ACTIVIDAD N° 2. Matemática.

Con ayuda de mamá recortamos el gato mas grande y lo pegamos en cuadro más grande.



### DÍA 8: ACTIVIDAD N° 1. Educación Física.

Para la siguiente actividad necesitarán un recipiente amplio lleno de agua y en ella 5 tapitas. Con la ayuda de dos tendores deberán ir sacando las tapitas y dejandolas fuera del recipiente lentamente. Terminada esta tarea agregarán cinco tapitas más e invitarán a jugar a un familiar para realizar una competencia de quien logra sacar más tapitas.




### ACTIVIDAD N° 2. Matemática

Con ayuda de mamá recortamos el gato más chico y lo pegamos en el cuadro más chico

# E.E.E. BILINGÜE PARA SORDOS.

NIVEL INICIAL. 3- 4 AÑOS



## DÍA 9: ACTIVIDAD N° 1. Expresión Plástica.

El invierno está llegando y vamos a jugar con nieve!!!

Les propongo elaborar nieve artificial, para ello solo necesitan bicarbonato de sodio y agua.


Colocar 4(cuatro) medidas de bicarbonato en un recipiente y agregar poco a poco 1(una) medida de agua, y listo!!!

Ahora a hacer un lindo muñeco de nieve.



## DÍA 10: ACTIVIDAD N° 1. Aprestamiento

Repasa los puntos y colorea.



DIRECTORA: PROF. GABRIELA CASTRO.

VICE DIRECTORA: PROF. IVANA VICTORIO.

Prof. García Silvina

Prof. Márquez Silvina L. –Prof. Vargas Paula

pág.6