

700037000_escuelaalberguejosemanuelestrada_1ºgrado_retroalimentacion_Guia23_grupo1
GUIA PEDAGOGICA Nº 23 DE RETROALIMENTACION- GRUPO 1.

Escuela: Albergue José Manuel Estrada. **CUE:** 700037000

Docente: Chiappini, Rosana.

Grado: 1º “A” **Turno:** Jornada Completa.

Área/s: Lengua- Matemática- Ciencias Naturales-Ciencias Sociales Ética.

Título de la propuesta: “**CUIDO MIS DIENTES**”.

CONTENIDOS: • Escucha comprensiva de textos orales leídos por otro adulto.

- Identificación de personajes y hechos en un texto escuchado o leído.
- Lectura y escritura de palabras de manera autónoma.
- Reconocimiento de lugares significativos propios (el barrio).
- El cuidado personal de la salud bucal.
- Relación de los valores y las normas en situaciones concretas (la responsabilidad).
- Construcción y uso de la sucesión de números naturales de manera oral y escrita.
- Cálculos de suma y resta en la resolución de problemas sencillos.
- Construcción de máscara como elemento lúdico y de expresión emocional.

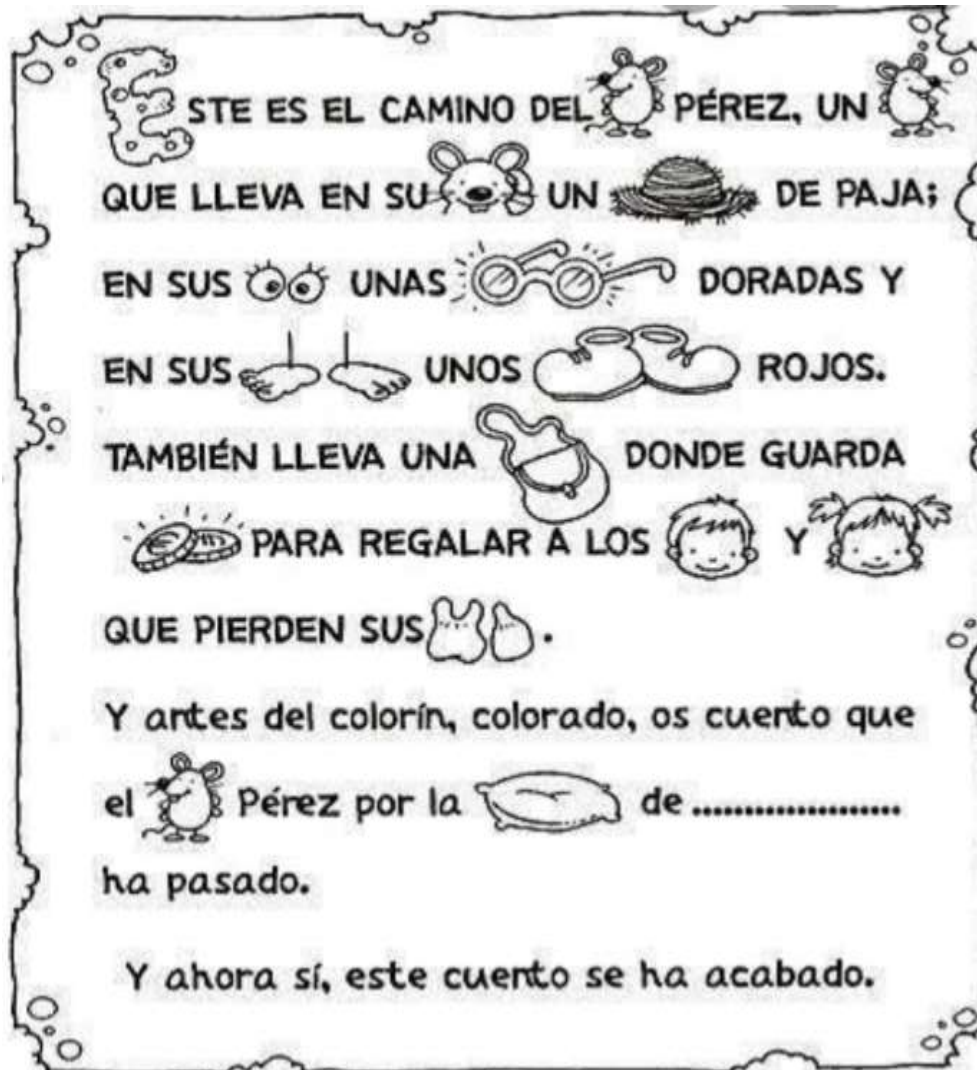
INDICADORES DE EVALUACIÓN PARA LA NIVELACIÓN:

- Escucha con atención un texto leído por otro.
- Identifica personajes y hechos de un cuento.
- Lee y escribe de manera autónoma palabras y oraciones cortas.
- Distingue en su barrio distintos tipos de negocios y que servicio brinda cada uno.
- Identifica hábitos de higiene bucal saludable.
- Distingue cuando se es responsable y cuando no lo es frente a la salud propia y ajena.
- Lee y escribe números naturales en una sucesión hasta 15.
- Resuelve situaciones problemáticas de suma y resta sencillas.
- Demuestra gusto por aprender y confiar en sí mismo para realizar actividades sencillas y lúdicas.

Docente: Chiappini, Rosana.

ACTIVIDADES:

1- LEE CON AYUDA EL SIGUIENTE CUENTO.



2- ¿CÓMO CREES QUE SE LLAMA ESTE CUENTO? ESCRIBE EL TÍTULO QUE LE PONDRÍAS:



.....

3- PINTA TODOS LOS DIBUJOS QUE ENCUENTRES EN EL TEXTO Y ESCRIBE TU NOMBRE EN EL ESPACIO QUE APARECE DESPUES DEL DIBUJO DE LA ALMOHADA.


4- LEE Y RESPONDE PINTANDO

EL PERSONAJE DE ESTE CUENTO ES:

CAMBIA UNA MONEDA POR:




- DEJA SU REGALITO DEBAJO DE:



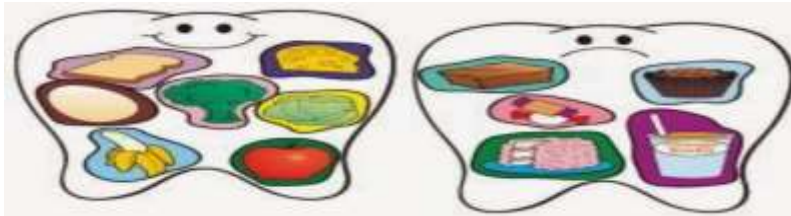
- 5- ESTOS SON LOS NEGOCIOS DEL BARRIO DONDE VIVE EL RATONCITO, RODEA EN QUE NEGOCIOS PUEDE IR A COMPRAR CEPILLO Y PASTA DENTAL PARA CUIDAR SUS DIENTES.




- 6- ORDENA COLOCANDO NÚMEROS DEL 1 AL 6 PARA INDICAR COMO DEBES LAVARTE CORRECTAMENTE LOS DIENTES.




7- RODEA CON COLOR CUÁL ES LA MUELA QUE TIENE LOS ALIMENTOS SALUDABLES QUE DEBES COMER PARA TENER UNOS DIENTES SANOS Y PREGUNTA EN CASA COMO PUEDES SER RESPONSABLE PARA CUIDAR TU SALUD Y LA DE TU FAMILIA.




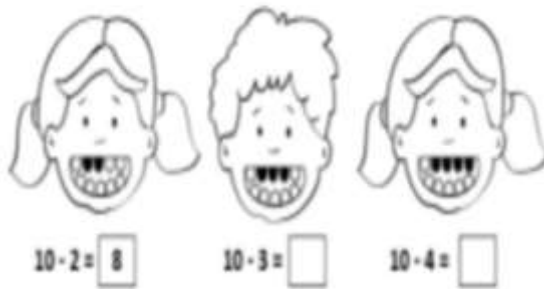
8- UNE TODOS LOS PUNTOS COMENZANDO POR EL NÚMERO 1 HASTA EL 15 Y ESCRIBE DEBAJO QUE DESCUBRISTE.



9- ¡A CONTAR DIENTES!



10- CUENTA Y RESTA SIGUIENDO EL EJEMPLO:



11- PINTA CON NEGRO LOS DIENTES QUE HAN PERDIDO CADA NIÑO O NIÑA Y LUEGO ANOTA CUANTOS DIENTES LE QUEDARON.


12- CONSTRUYE CON AYUDA DE ALGÚN MIEMBRO DE TU FAMILIA LA MÁSCARA DEL RATÓN PÉREZ

SIGUE LAS INSTRUCCIONES:

- 1) Pinta la máscara.
- 2) Recorta con cuidado la máscara por la orilla.
- 3) Pega en algún cartón que tengas. (si no tienes plasticola que te preparen engrudo con un poquito de harina cocinada con agua caliente).
- 4) Una vez que está seca vuelve a recortar el cartón sobrante.
- 5) Por último que te le coloquen unas tiritas o elástico a las orillas para que te la puedas atar.

¡Y ahora a jugar!

Conviértete en el ratón Pérez y luego cuéntale a tu familia que cosas hiciste siendo un rato ratón y cómo te sentiste.



DIRECTORA: Montero, Mónica.

VICEDIRECTORAS: López, Mariela y Botella, Nancy.

Docente: Chiappini, Rosana.