

E.E.E. JOSÉ A. TERRY

2° NIVEL PRIMARIO.

ÁREA : LENGUA.

E.E.E. JOSÉ A. TERRY.

DOCENTE: FABIANA ESTEBES.

2° NIVEL PRIMARIO.

TURNO: TARDE.


ÁREA : LENGUA.

CONTENIDO: PRÁCTICAS DEL LENGUAJE

TEMA: LEEMOS EN CASA.

Nombre: \_\_\_\_\_ Fecha: \_\_\_\_\_

Encuentra los dibujos que inicien con la letra S-s.




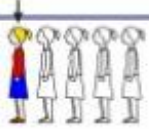
Escribe los nombres de los dibujos que encontraste.






1-	_____
2-	_____
3-	_____
4-	_____
5-	_____


Realiza 5 oraciones usando los dibujos que coloreaste.






1-	_____
2-	_____
3-	_____
4-	_____
5-	_____



Empieza por...  S

	sa	se	si	so	su
	su	se	si	so	sa
	si	su	so	sa	se
	se	si	su	so	sa
	so	sa	si	se	su

Termina en... 

	sa	se	si	so	su
	su	se	si	so	sa
	si	su	so	sa	se
	se	si	su	so	sa
	so	sa	si	se	su

Autor Pictogramas: Sergio Palao Procedencia Pictos: ARASAAC <http://catedu.es/arasac/> Licencia: CC (BY-NC-SA)

aulapt.org

AULAPT.ORG

Esa osa se pasea sola.



Esa \_\_\_\_\_ se pasea \_\_\_\_\_

Esa osa se pasea \_\_\_\_\_

La sirena al sol



La \_\_\_\_\_ al \_\_\_\_\_

La sirena al \_\_\_\_\_

La \_\_\_\_\_ al \_\_\_\_\_

Sopa de saliva de sapo











Sopa de  \_\_\_\_\_ de  \_\_\_\_\_





\_\_\_\_\_ de saliva de \_\_\_\_\_



\_\_\_\_\_ de \_\_\_\_\_ de \_\_\_\_\_

AULAPT.ORG



	_____		_____
	_____		_____
	_____		_____
	_____		_____
	_____		_____

 \_\_\_\_\_ de  \_\_\_\_\_

 \_\_\_\_\_ de  \_\_\_\_\_

La  \_\_\_\_\_ al  \_\_\_\_\_

La  \_\_\_\_\_  \_\_\_\_\_


 \_\_\_\_\_ con  \_\_\_\_\_

Autor pictogramas: Sergio Palao Procedencia: ARASAAC (<http://arasaac.org>) Licencia: CC (BY-NC-SA) Propiedad: Gobierno de Aragón

 MATERIALindo

 Lee y escribe la cantidad de palabras que puedes leer en un minuto.

## El sapo Sipo



El sapo Sipo es muy estudioso, suma las sumas sentado en su piso. El sapo usa su piso y se pone a hacer sus sumas.

El sapo Sipo y la sapa Sipa se posan en el piso y se la pasan sumando.

Leo \_\_\_\_ palabras por minuto.



 MATERIALindo

 Busca en la sopa de letras cinco palabras que están en la lectura. Pinta los cuadros que forman las palabras.

1.- ¿Cómo es el sapo Sipo?

R= \_\_\_\_\_.

2.- ¿Dónde está sentado el sapo?

R= \_\_\_\_\_.

3.- ¿Qué hace el sapo y la sapa?

R= \_\_\_\_\_.

9

15

23

28

36

44

45

 Rellena el círculo de la respuesta correcta.

La sapa Sipa suma. SI  NO

El sapo Sipo sale a misa. SI  NO

Sipo y sipa son sapos. SI  NO

Sipo no usa su piso. SI  NO

El sapo y la sapa se aman. SI  NO

**E.E.E. JOSÉ A. TERRY**

**2° NIVEL PRIMARIO.**

**ÁREA : LENGUA.**

Actividad elaborada por la Prof. Raquel Lorenzo.

Trabajo con la ayuda de Mamá

- 1- Pinta con un color las letras de tu nombre en el teclado
- 2- Escribe como se muestra en la pantalla.
- 3- Recorta y pega en tu cuaderno.

