

Escuela: C.E.N.S. N° 188 Secundario educación permanente de jóvenes y adultos.

Docente: Alvarez Cecilia

Curso: 1º 1º

Turno: Nocturno

Área curricular: Inglés

Guía N°7

Título de la propuesta: Jugamos en Inglés.

Contenido: Colores y Objetos de la clase. Artículos indefinidos A/ AN.

Objetivos: . Aprender y Pronunciar los colores.

.Aprender a distinguir los diversos objetos que empleamos en el aula.

. Completar oraciones simples.

. Usar Word Reference como ayuda para realizar la actividad.

Capacidades: .Desarrollo de pensamiento crítico.

.Uso adecuado de TIC

.Relacionar lo aprendido con su vida personal

Metodología.

A- Repaso de los diversos colores que aprendimos en la primera etapa.

B -Leer la parte Ayuda Gramatical

- Releer y usar Wordreference para encontrar significados. Para hacer uso del mismo, recurrir a la página web: www.wordreference.com. También está disponible como App, la cual puedes descargar en tu celular.

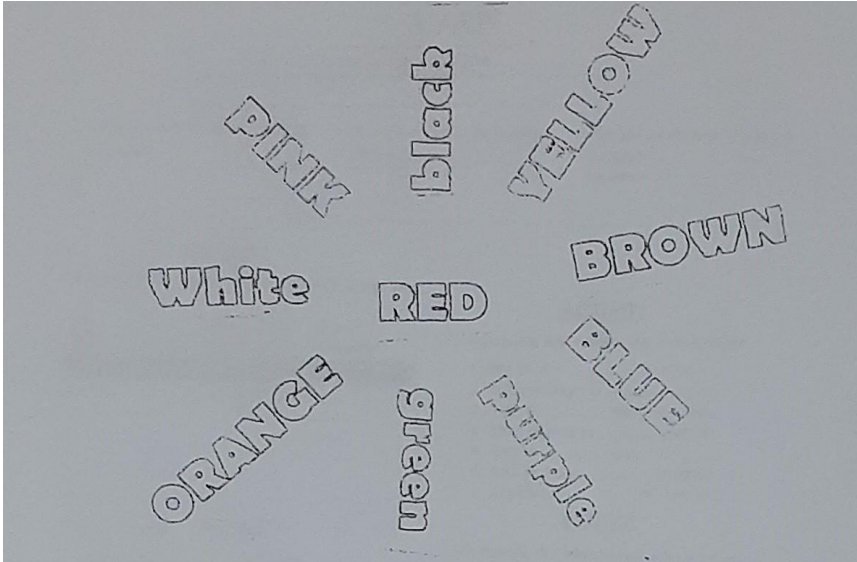
C- Completar ejercicios.

D- Guardar tu ejercicio con nombre y apellido en tu compu o celular y escribirlo en una hoja para entregar cuando volvamos a clases.

Recursos: Hoja- celular- lápiz- computadora.

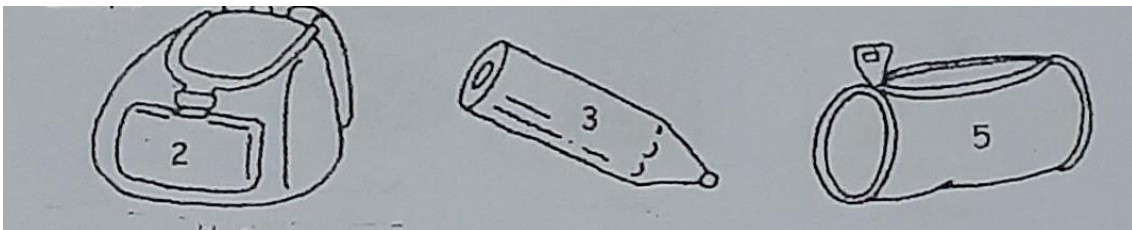
Desarrollo de actividades:

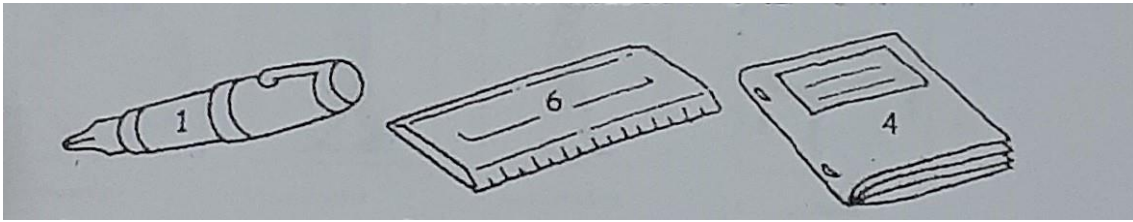
Activity 1: Coloreamos las palabras, prestando atención al color que se indica en el idioma inglés.



Activity 2: Leemos las oraciones y coloreamos los diversos utensilios.

- Black pencil
- Yellow pen
- Red pencilcase
- Blue bag
- Green book
- White ruler





¡Atención!

A aprender ...

En esta nueva guía aprenderemos el uso de los artículos indefinidos A/AN.

Estos artículos se emplean para hacer referencia a un solo objeto.

El artículo “A” se emplea delante de un sustantivo cuya primera letra empieza con consonante:

A book (un libro)

A pen (una lapicera)

A computer (una computadora)

El artículo “AN” se emplea delante de aquellos sustantivos cuya primera letra empieza con algunas de las vocales: A- E- I- O- U.

An Apple (una manzana)

An eraser (un borrador)

An (orange) ruler. (una regla naranja)

Aquí no empieza con vocal la palabra ruler (regla) pero sí el color que la caracteriza.

Activity 3: Completar los espacios con A/AN:

a. A number

b. AN elephant

c. ____ star

d. ____ angel

e. ____ football player

f. ____ model

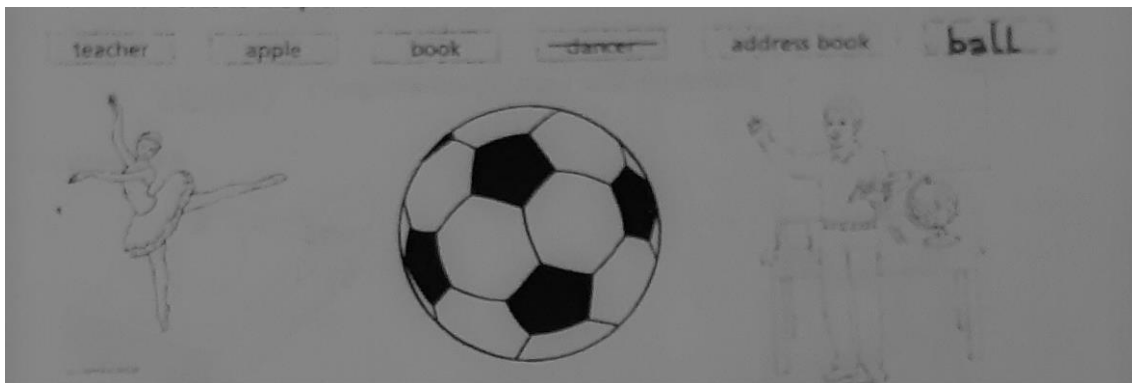
g. ____ actor

h. ____ rock group

i. ____ orange book

j. ____ film

Activity 4: Unir las palabras con las imágenes. Usar el diccionario en caso de desconocer el significado de las palabras.



a _____

a _____

a _____



an _____

a _____

a _____

Activity 5: Escribir A/AN.

1. ____ actor

2. ____ taxi driver

3. ____ advert

4. ____ doctor

5. ____ exercise book

6. ____ hamburger

Directivo a cargo de la institución:

Brozina, Silvana