

GUÍA N° 10ESCUELA: E.P.E.T. N° 9 “Dr. René Favaloro”DOCENTE: María Gabriela AbregoCURSO: 1roDIVISIÓN: 5taTURNO: MañanaÁREA CURRICULAR: Lengua Extranjera Inglés**TÍTULO: GUÍA INTEGRADORA N° 1****OBJETIVO:**


Esta guía revisa los contenidos más relevantes de las guías 1 a la 5.

CONTENIDOS:

- Colores y útiles escolares
- Números del 1 al 20.
- Pronombres personales
- Información personal

EVALUACIÓN:

Los alumnos podrán trabajar este documento hasta el día **18/11**. Deberán enviar su resolución al whatsapp de la profesora, incluyendo nombre y apellido, curso y n° de guía enviada.

Actividad 1

GUÍA N° 10

Revise the vocabulary and then write in English the given words. (Repasa el vocabulario y luego escribe en inglés las palabras dadas).

Lápiz: _____

Sacapuntas: _____

Negro: _____

Goma: _____

Libro: _____

Rojo: _____

Amarillo: _____

Verde: _____

Actividad 2

Look at the picture. Then, write the number. (Observa la imagen. Luego, escribe el número)

Number Words			
1	one	11	eleven
2	two	12	twelve
3	three	13	thirteen
4	four	14	fourteen
5	five	15	fifteen
6	six	16	sixteen
7	seven	17	seventeen
8	eight	18	eighteen
9	nine	19	nineteen
10	ten	20	twenty

Twelve: **12**

Eight: _____

Sixteen: _____

Four: _____

Thirteen: _____

Eleven: _____

Five: _____


Ten: _____

GUÍA N° 10

Actividad 3

Pay attention to the personal pronouns and then match the phrases to the corresponding pronoun. (Presta atención a los pronombres personales y luego une las frases con el pronombre que corresponda.)

EN ESPAÑOL	EN INGLES	SE PRONUNCIA
yo	I	ái
tú, usted	you	iú
él	he	jí
ella	she	xí
ello, ella (animal o cosa)	it	it
nosotros, nosotras	we	uí
vosotros, vosotras, ustedes	you	iú
ellos, ellas	they	déi



Matching nouns to pronouns


Grade 1 Pronouns Worksheet

Match the words with the pronoun.

My friends
The girl
A cat
You and I
You and Bill
The boys
This boy
Lisa and her friends
A car
Emma

she
it
it
she
they
we
they
you
they
he

Pronouns can replace nouns



Reading & Math for K-5 © www.k5learning.com

GUÍA N° 10

Actividad 4

Look and then answer about you (Observa y luego responde con información tuya)

A What is your name?

B My name is Susan.

A Where are you from?

B I'm from Spain. I'm Spanish.

A: ¿Cuál es tu nombre?

B: Mi nombre es Susan.

A: ¿De dónde sos?

B: Yo soy de España. Soy español.

What's your name?

Where are you from?

DIRECTOR A CARGO: PROF. TEC. ROBERTO SOLERA