

Escuela: Presidente Sarmiento

Docente: Roxanna Merenda – Viviana Aballay

Sala: 5 años

Turno: Tarde

Área Curricular: Mi cuerpo

Dimensión: Ambiente natural y socio cultural

Núcleo: Seres Vivos

Contenido: El cuerpo humano. Partes internas características y funciones.

Dimensión: Comunicativa y artística

Núcleo: Lengua - Plástica

Contenido:

- Adecuación del registro en función de la situación comunicativa.
- Narración: comprensión de situaciones principales.
- Modalidad bidimensional. Modelado, collage.

Guía N° 4

Actividades:

Día 1

Observamos el video y lo compartimos en familia. Ideal para hacer ejercicio y compartir con los hermanos.

<https://www.youtube.com/watch?v=1I3aMmViMaY> (Bajado y enviado por Watts App)

Luego el hermano/a, mamá o papá elige una posición y se queda como estatua, así en esa posición debo dibujarla. Completo la escena pegando papelitos de colores en el piso y cielo si lo deseo.


Día 2

Busco diferentes materiales descartables, como lanas palitos fideos telas recortes de revistas, etc.) y armo las caritas de mi familia; como por ejemplo:



Día 3

Me dibujo en una hoja, con ayuda de mamá lo corta en partes para realizar un rompecabezas, luego lo armo en una hoja y lo decoro como quiero. Los ejemplos de corte son:



Día 4

Propuesta audiovisual: Los sistemas del cuerpo humano para niños

<https://www.youtube.com/watch?v=S3jJ68dBxw> (Bajado y enviado por WhatsApp)

Trabajamos en familia: Luego de observar el video, si es posible mamá, papá o hermanos mayores, dibujan la silueta y con elementos que tengamos en casa (lanas, masas de colores, - enviada la receta en la guía anterior- telas, papeles de distintos colores, etc.) Formamos el aparato circulatorio (Imagen Archivo adjunto).

Día 5

Observar el video:

<https://www.youtube.com/watch?v=S3jJ68dBxw> (Bajado y enviado por Whats App)

Trabajamos en familia: Luego de observar el video, si es posible mamá, papá o hermanos mayores, dibujan la silueta y con elementos que tengamos en casa (lanas, masas de colores, - enviada la receta en la guía anterior- telas, papeles de distintos colores, etc.) formamos el aparato digestivo (Imagen Archivo adjunto)

Día 6

Observar el video:

<https://www.youtube.com/watch?v=S3jJ68dBxw> (Bajado y enviado por Whats App)

Trabajamos en familia: Luego de observar el video, si es posible mamá, papá o hermanos mayores, dibujan la silueta y con elementos que tengamos en casa (lanas, masas de colores, - enviada la receta en la guía anterior- telas, papeles de distintos colores, etc.) formamos el aparato respiratorio (Imagen archivo adjunto)

Día 7

Algún miembro de la familia ayuda con la lectura de la siguiente poesía.

AUNQUE SOY UN ESQUELETO
PUEDO SER MUY DIVERTIDO,
ME PASO EL DÍA BAILANDO,
ADEMÁS SOY PRESUMIDO.


MUEVO CON RITMO MIS BRAZOS,
HÚMERO, CÚBITO Y RADIO,
TAMBIÉN BAILO DEL REVÉS
CON EL FÉMUR, LA TIBIA Y EL PERONÉ.

LAS RODILLAS Y CADERAS
MUEVO DE CUALQUIER MANERA,
Y CON GRAN FACILIDAD
SUBO LAS ESCALERAS.

SIEMPRE ESTOY MUY SONRIENTE
Y ENSEÑO TODOS LOS DIENTES,
PERO SI TENGO CALOR
NO SE ME NOTA EL SUDOR.

BAILO SALSA Y REGUETÓN,
SOY EL ESQUELETO BAILÓN,
LO MISMO ME MUEVE UN TANGO QUE LA
MÚSICA DE ROCK.

EL ESQUELETO BAILÓN



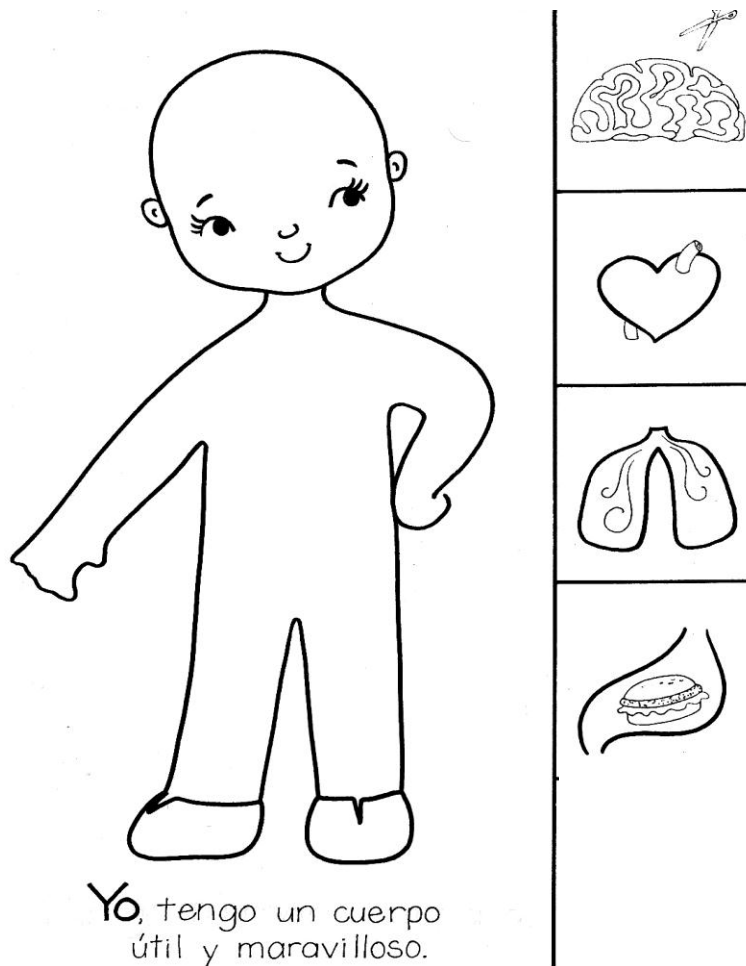
Luego realizamos nuestro esqueleto bailón. Con algún material que tenga en casa. Ej. Palillos, fideos, cotonetes. Masa de sal. O lo que tengan en casa.

Día 8

Observa bien ¿Qué le falta a estos chicos? Completo, luego pinto y decoro como más me guste (Imagen archivo adjunto)


Día 9

¿Dónde están en mi cuerpo estos órganos internos? Con ayuda de mamá recorto y los pego donde van.



Día 10

Completo la escena como más me guste. Con ayuda de mi familia invento un cuento con estos personajes. Mamá escribe la historia.



- ♥ Los videos serán bajados y enviados por WhatsApp a las familias
- ♥ Espero que te diviertas con estas tareítas yo estaré esperando tu foto haciéndolas.
- ♥ Cuídate mucho, no olvides lavarte bien las manos antes y después de realizar cualquier actividad, sobre todo antes de comer.

Besitos voladores seño: Viví y Roxi.

Nombre del equipo directivo del establecimiento: Norma Isabel Gómez – Daniela Mulleady