

GUÍA PEDAGÓGICA N°13

DOCENTES: PROF. CRISTINA PSAILA- PROF. SILVIO CUCCA - PROF. MYRIAM BRIZUELA- CELADOR MIGUEL AGUILERA.

NIVEL: EDUCACIÓN INTEGRAL DE ADOLESCENTES, JÓVENES Y ADULTOS

TURNO: TARDE

TITULO: MES DE LA FAMILIA

ÁREAS CURRICULARES: INTEGRADAS

CONTENIDOS:

- **APOYO PEDAGÓGICO:** LOS VALORES EN FAMILIA.
- **CARPINTERIA:** USO DE HERRAMIENTAS.
- **TECNOLOGÍA:** RECICLADO.

DESARROLLO DE ACTIVIDADES:

DIA 1

APOYO PEDAGÓGICO

OBSERVA JUNTO A TU FAMILIA EL SIGUIENTE VIDEO SOBRE LOS VALORES (EL MISMO SERÁ ENVIADO POR WHATSAPP). DIALOGA SOBRE EL MISMO.

ÁREA: TECNOLOGÍA

LEE EN FAMILIA Y BUSCA EN LA SOPA DE LETRAS LOS SIGUIENTES MATERIALES: TÉCNICA, CAJA, TIJERA, REGLA, CARTÓN, TÉMPERA, PINCEL.

| | | | | | | | | | |
|---|---|---|---|---|---|---|---|---|---|
| T | A | F | C | R | I | V | X | G | T |
| E | Q | I | V | Y | T | Z | C | E | L |
| C | S | P | N | I | G | J | M | Ñ | O |
| N | A | T | J | O | J | P | L | U | G |
| I | R | F | Y | P | E | D | E | S | I |
| C | E | D | L | R | K | G | C | W | A |
| A | J | C | A | R | T | O | N | F | L |
| O | I | O | F | D | S | A | I | T | G |
| L | T | Ñ | R | E | M | U | P | R | E |
| A | Z | A | J | A | C | I | W | S | R |

ÁREACARPINTERIA


1) COLOCA EL NOMBRE A CADA HERRAMIENTA



DIA 2

APOYO PEDAGÓGICO

RESPONDE CON AYUDA DE LA FAMILIA ¿QUÉ SON LOS VALORES? ¿PARA QUÉ NOS SIRVEN? ESCRIBE ALGUNO DE ELLOS EN EL CUADERNO.



ÁREA: TECNOLOGÍA: AYUDA A TOMY A ENCONTRAR LA PALABRA SERRUCHO.

AREA CARPINTERIA

1) COMPLETA EL SIGUIENTE ACRÓSTICO:

| | | | | | | | | | | | |
|---|--|--|--|--|---|--|--|--|--|--|--|
| 1 | | | | | P | | | | | | |
| 2 | | | | | I | | | | | | |
| 3 | | | | | N | | | | | | |
| 4 | | | | | Z | | | | | | |
| 5 | | | | | A | | | | | | |

PISTAS:

1 SE USA PARA PINTAR 3 SIRVE PARA AJUSTAR TORNILLOS

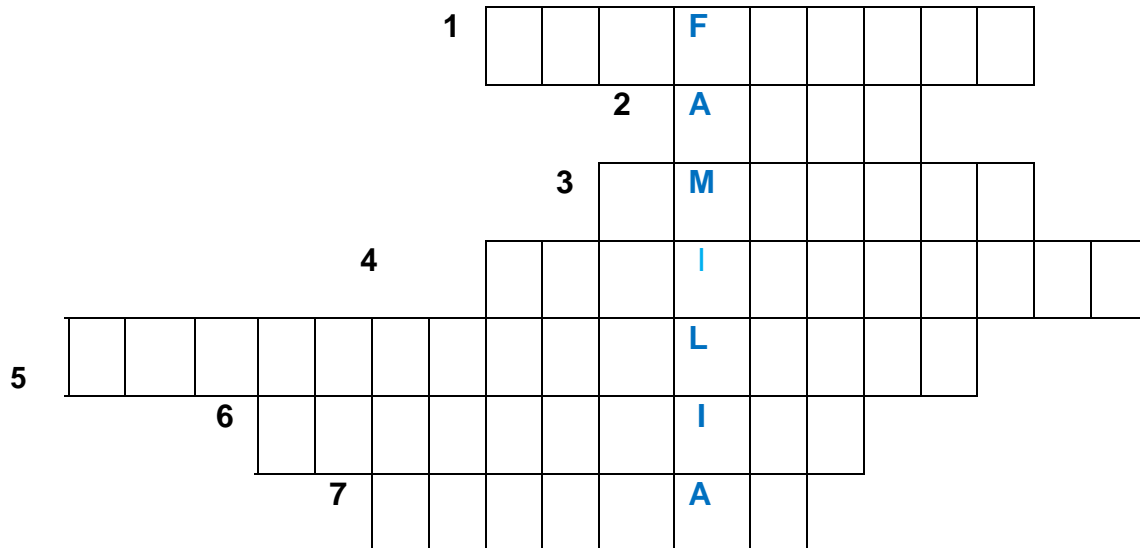
2 LO USAMOS PARA CLAVAR 4 ES PARA CORTAR ALAMBRES

5 PARA TRAZAR LÍNEAS RECTAR A 90 GRADOS

DIA 3

APOYO PEDAGÓGICO

EN FAMILIA COMPLETAMOS EL SIGUIENTE ACRÓSTICO:



- 1) SEGURIDAD QUE CADA PERSONA TIENE SOBRE SI MISMA.
- 2) SENTIMIENTO DE AFECTO QUE SE TIENE HACIA UNA PERSONA, ANIMAL O COSA.
- 3) CAPACIDAD PARA PONERSE EN EL LUGAR DEL OTRO.
- 4) VALOR QUE CONSISTE EN DAR AYUDA A QUIÉN LO NECESITA.
- 5) HACE REFERENCIA AL CUMPLIMIENTO DE LAS OBLIGACIONES, O AL CUIDADO EN TOMAR DECISIONES.
- 6) TIPO DE OBLIGACIÓN DE UN SER HUMANO CON OTROS.
- 7) AFECTO PERSONAL, PURO Y DESINTERASADO HACIA OTRA PERSONA

ÁREA: TECNOLOGÍA

RECICLANDO TUBOS DE CARTÓN: MANDALAS 3D.

APLANAR EL TUBO DE PAPEL, SIN APLANAR EL CENTRO, MARCAR CADA 2CM Y RECORTAR.PRESIONAR LOS EXTREMOS. PEGAR Y FORMAR LOS PÉTALOS. UNA VEZ PEGADOS PINTAR.



SI SEGUIMOS AGREGANDO PÉTALOS PODEMOS CONSEGUIR COMPOSICIONES MÁS COMPLEJAS.



AREA CARPINTERÍA

RESPONDE SI O NO

EL SERRUCHO TIENE FILO

LA CALADORA TIENE UNA HOJA CON DIENTES CORTANTES

EL DESTORNILLADOR TIENE DIENTES

DIA 4

APOYO PEDAGÓGICO

EN UNA CARTULINA REALIZAMOS LAS MANOS DE TODOS LOS INTEGRANTES DE LA FAMILIA Y EN CADA MANO COLOCA LOS VALORES QUE TIENE TU FAMILIA

ÁREA: TECNOLOGÍA

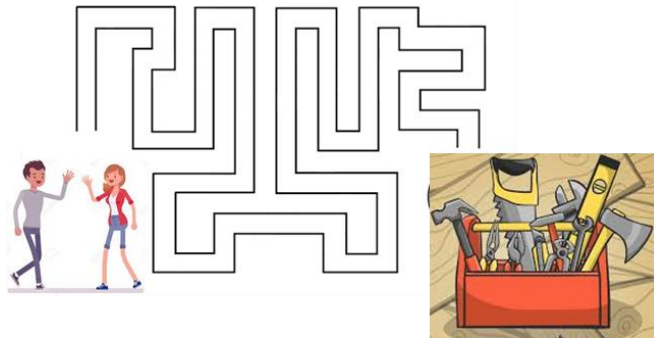
OTRA FORMA DE RECICLAR TUBOS DE CARTÓN ES HACER CAJITAS DE REGALO SIGUIENDO ESTOS SENCILLOS PASOS.

TOMAR UN TUBO DE CARTÓN Y PRESIONAR LOS BORDES HACIA ADENTRO, HACERLO EN AMBOS EXTREMOS, LUEGO DECORAR CON PAPELES DE COLOR Y CINTA.



AREA CARPINTERÍA

- 1) AYUDA A LOS JÓVENES A LLEGAR A LA CAJA DE HERRAMIENTAS. ESCRIBE EL NOMBRE DE LAS HERRAMIENTAS QUE CONOZCAS EN TU CUADERNO

**DIA 5****APOYO PEDAGÓGICO**

¡JUGAMOS EN FAMILIA! NUESTROS PADRES NOS LEEN ESTAS ADIVINANZAS Y NOSOTROS DESCUBRIMOS QUE VALOR ES

**NADIE LO VE, TODOS LO
NECESITAN, PERO MUCHO
LO SIENTEN Y POCOS
LO CONOCEN ¿QUÉ ES?**

**A VER SI SABEN ACERTAR EN LA
CALLE DE LA "A" YO ME
ENCONTRÉ CON LA "M" Y ME DIJO
QUE LA "O" ERA AMIGA DE LA "R"**

ÁREA: TECNOLOGÍA

PIENSA OTROS MATERIALES RECICLABLES CON LOS QUE PODAMOS REALIZAR ESTAS MANUALIDADES. ANÓTALOS EN TU CUADERNO.

ÁREA CARPINTERÍA:

- 1) ESCRIBE EN CUÁL COMERCIO COMPRARÍAS LAS HERRAMIENTAS PARA TRABAJAR EN CASA CON MADERA

**DIA 6****APOYO PEDAGÓGICO**

JUGAMOS AL "UNO" EN FAMILIA, EL PRIMERO QUE PIERDE DEBERÁ LAVAR LOS PLATOS DEL ALMUERZO DURANTE TODA LA SEMANA.

EL SEGUNDO QUE QUEDE FUERA DEL JUEGO DEBERÁ LAVAR LOS PLATOS DE LA CENA.

EL TERCERO DEBERÁ BARRER LA CASA.

EL CUARTO DEBERÁ PASAR EL LAMPAZO.

EL QUINTO LIMPIAR LA VEREDA Y ASÍ SUCESIVAMENTE ¡SUERTE!

ÁREA: TECNOLOGÍA

COMPLETA LA FRASE CON LAS PALABRAS QUE CORRESPONDAN:

AMBIENTE – RECICLADO – RESIDUOS - CONTAMINACIÓN

EL PRESERVA EL MEDIO.....Y REDUCE LA
..... QUE PROVOCAN LOS

ÁREA CARPINTERÍA:

DIBUJA EN TU CUADERNO 3 HERRAMIENTAS DE CARPINTERÍA QUE TENGAN FILO

DIA 7

APOYO PEDAGÓGICO

PREPARAMOS UN RICO BIZCOCHUELO PARA COMPARTIR CON MAMÁ Y TODA LA FAMILIA:

INGREDIENTES:

| | |
|--------------------|--|
| 2 HUEVOS | ½ TAZA DE LECHE |
| 1 ½ TAZA DE HARINA | 1 CUCHARADA DE ACEITE |
| 1 TAZA DE AZÚCAR | ESENCIA DE VAINILLA O RALLADURA DE LIMÓN |

PREPARACIÓN:

- 1 BATIMOS LOS HUEVOS JUNTO CON EL AZÚCAR HASTA OBTENER UNA CREMA CASI BLANCA.
- 2 LUEGO AGREGAMOS LA LECHE, LA ESENCIA Y EL ACEITE.
- 3 POR ÚLTIMO INCORPORAMOS LA HARINA Y BATIMOS TODO POR 3 MINUTOS.
- 4 COLOCAMOS EN UN MOLDE ENACEITADO Y ENHARINADO.
- 5 HORNEAMOS POR 40 MINUTOS A 180°.

ÁREA CARPINTERÍA:

SOPA DE LETRAS: BUSCA EL NOMBRE DE 3 HERRAMIENTAS Y 2 MUEBLES

| | | | | | | | |
|---|----|----|---|----|----|----|----|
| S | E | R | R | U | C | H | O |
| I | 53 | P | I | N | Z | A | 11 |
| E | 41 | 24 | M | 74 | 36 | 27 | 82 |
| R | O | P | E | R | O | 92 | 79 |
| R | 03 | 14 | S | 88 | 29 | 89 | 69 |
| A | R | M | A | R | I | O | 28 |

DIA 8**APOYO PEDAGÓGICO**

CON AYUDA DE TUS PADRES BUSCA ELEMENTOS QUE YA NO SE USEN EN CASA COMO POR EJEMPLO BOTELLAS DE VIDRIO, DE PLÁSTICO, CAJAS DE CARTÓN, TUBOS DE CARTÓN, ETC Y CLASIFICALOS UBICANDOLOS EN DIFERENTES CONTENEDORES, PUEDEN SER BOLSAS O CAJAS, CLASIFICALOS POR MATERIAL, POR EJEMPLO "TELAS" "VIDRIOS" "PLÁSTICOS" "CARTON2".

ESTO TE PUEDE SERVIR PARA USARLOS PROXIMAMENTE O PARA DESECHARLO. SIEMPRE ES CONVENIENTE QUE LO QUE VAYAS A TIRAR A LA BASURA ESTÉ CLASIFICADO.

ÁREA CARPINTERÍA:

RESPONDE EN EL CUADERNO:

¿CUÁNDO TRABAJAMOS CON MADERA QUE SE HACE PRIMERO: ¿PINTAR O LIJAR?

DIA 9**APOYO PEDAGÓGICO**

¡COMPETENCIA DE CHISTES! HACER UNA RONDA EN FAMILIA Y CONTAR CHISTES, EL QUE CUENTE MÁS CANTIDAD DE CHISTES GANA.

ÁREA CARPINTERÍA:

TENIENDO EN CUENTA LA GUÍA NÚMERO 12, REALIZA EN EL CUADERNO UN LISTADO CON LAS HERRAMIENTAS NECESARIAS PARA REALIZAR EL ESTANTE.

DIA 10**APOYO PEDAGÓGICO**

PARA FINALIZAR, SE PROPONE REALIZAR UN PASEO EN BICICLETA EN FAMILIA, APROVECHANDO LOS DÍAS PRIMAVERALES, PUEDEN LLEVAR EL MATE O ALGO PARA COMPARTIR.

ANEXO:**ACTIVIDADES RECREATIVAS****JUEGOS DE CARTAS "EL MENTIROSO"**

PARA ESTA ACTIVIDAD TE PROPONGO REALIZAR UN JUEGO CON CARTAS.

NO IMPORTA QUÉ CLASE DE CARTAS SEAN Y TAMPOCO SI ESTÁN COMPLETAS O NO.

SE TRATA DE UN JUEGO EN QUE PODEMOS JUGAR DOS O MÁS PERSONAS (EN LAS CARTAS QUE HAYA EN EL CENTRO, PERO SI HA DICHO LA VERDAD.

EL JUGADOR QUE LEVANTÓ LA CARTA SE LLEVA TODAS LAS DEL CENTRO Y PIERDE SU TURNO.

GANA QUIEN PRIMERO LOGRE COLOCAR TODAS SUS CARTAS EN EL CENTRO DE LA MESA SIN SER ATRAPADO. ¡A DIVERTIRSE!



DIRECTIVOS: LIC. CLARITA FERNANDEZ- LIC. MÓNICA CASÚ