

E.E.E: JUANA AZURDUY DE PADILLA

TALLER PREOCUPACIONAL

AREAS INTEGRADAS

DOCENTE: DIAZ VIVIANA

PROPUESTA PEDAGÓGICA

TURNO: TARDE

ÁREA CURRICULAR: INTEGRADAS

TITULO DE LA PROPUESTA: APRENDEMOS Y NOS DIVERTIMOS EN
FAMILIA

Esta propuesta de actividades tiene como objetivo, que los alumnos trabajen en conjunto con sus familias actividades que son abordadas en el aula.

FAMILIA: LAS ACTIVIDADES PLANTEADAS ESTAN PENSADAS PARA SER TRABAJADAS DIA A DIA EN SUS HOGARES.

SE LES PIDE QUE TODOS LOS DIAS REALICEN EL ENCABEZADO DE LAS TAREAS RESPETANDO LOS SIGUIENTES ITEMS:

FECHA:

NOMBRE Y APELLIDO:

N° DE DNI:

ACTIVIDAD N°1

- Con la ayuda de un adulto buscamos en revistas, diarios, medios digitales información sobre circuitos productivos del tomate, del membrillo, de la uva.
- Conversamos sobre la información buscada.
- Armamos un collage con las imágenes que encontramos.

ACTIVIDAD N°2

- Seleccionamos un circuito productivo (del los buscados el día anterior) y pensamos en familia todos los productos derivados que se pueden elaborar.

DOCENTES RESPONSABLES: DIAZ VIVIANA – NAVAS VERONICA- RECIO CAROLINA- SOSA MARIA ELENA – RETA ANALIA

E.E.E: JUANA AZURDUY DE PADILLA

TALLER PREOCUPACIONAL

- Le pedimos a algún adulto que nos ayude a confeccionar una lista con los productos que se pueden elaborar.
- Buscamos imágenes y escribimos sus nombres.

ACTIVIDAD N°3

- Investigamos los precios de esos productos.
- Los escribimos.
- Dibujamos los billetes y monedas que necesitamos para poder comprarlos.

ACTIVIDAD N° 4

- Armamos un cuadernillo con recetas.
- Le pedimos a algún familiar que nos ayude a leerlas.
- Buscamos imágenes de diferentes ingredientes y utensilios que se necesitan para elaborar los diferentes productos.
- Escribimos sus nombres. Reconocemos vocales y consonantes.

ACTIVIDAD N°5

- Miramos en internet normas de higiene y seguridad al momento de elaborar alguna receta.
- Dibujamos los elementos de higiene.
- Escribimos sus nombres.

ACTIVIDAD N° 6

- Le proponemos a la familia elaborar una receta sencilla, aplicando todo lo investigado anteriormente.
- Nos sacamos fotos para luego mostrarlas.

ACTIVIDAD N° 7

- Jugamos en familia a vender productos que elaboramos. Para esta actividad simulamos un almacén. Utilizamos billetes y monedas. Reconocemos el uso

TALLER PREOCUPACIONAL

del dinero. Leemos el nombre de los productos que se venden. Reconocemos letras y números. Miramos fecha de elaboración y vencimiento.

- Un adulto nos realiza diferentes cálculos mentales que impliquen el uso del dinero.

ACTIVIDAD N°8

- Le pedimos a algún familiar una computadora. Con la guía de un adulto descargamos las fotos que nos sacamos durante la elaboración de alguna receta. Le ponemos efectos. Luego las compartiremos.

ACTIVIDAD N° 9

- Escribo una receta que me gustaría elaborar junto a mis compañeros al regreso a clases.

ÁREA CURRICULAR: MÚSICA

Docente representante: Reta Analía Verónica

Contenido:

- Esquema y expresión corporal
- Atributos del sonido

Actividades:

- Con los integrantes de la familia, escuchan la canción: <https://youtu.be/BhHxY2300s0>
- Bailan a manera de juego la misma, primero como nenes, luego colocando obstáculos por ejemplo: (lastimándose un pie, etc.), luego simulando que pasaron muchos años (cantando desafinados y muy viejitos), cada vez la voz más grave y más flojos, el que se equivoca se retira del juego.

E.E.E: JUANA AZURDUY DE PADILLA

TALLER PREOCUPACIONAL

- Escuchar la canción, modificando el texto adecuándolo a la higiene personal, agregando movimientos corporales, con la ayuda de la docente (muevo las manitos, muevo los piecitos, etc.)

Recursos:

- Internet
- Canción “Canción del membrillo”
- Cuerpo
- Voz

ÁREA: TEATRO

Profesora: Verónica Navas

Contenidos seleccionados:

- La voz

Actividades seleccionadas:

Tomaremos como texto la receta que nos da la maestra para la producción de dulce de tomate.

- Imaginamos que vamos a armar un programa de televisión con recetas que luego expondremos en la muestra de esta sección que se hará en la escuela al retomar las actividades.
- Jugamos con la voz y repetiremos esta receta jugando como si fuéramos:
Un/a anciana/o (con voz entrecortada)
Un gigante (una voz gruesa y fuerte)
Un enano (una voz bajita y dulce)
- Elegimos un personaje que nos gustaría representar jugando con la voz, los gestos y la postura corporal
Un policía
Un relator de futbol

TALLER PREOCUPACIONAL

Un cocinero distraído que se olvida la receta

Una cocinera que no ve bien y se ha olvidado sus anteojos

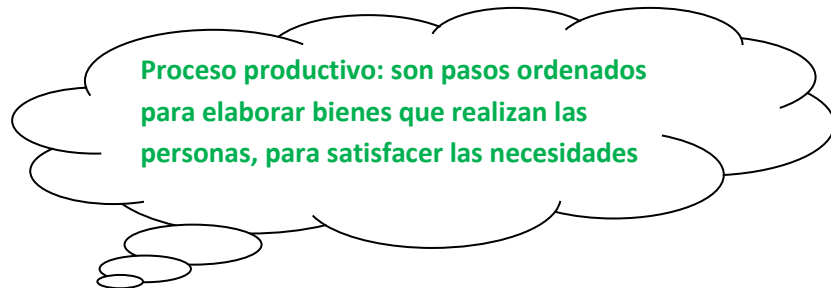
- Si tenemos elementos en casa que nos ayuden a la caracterización del personaje, podemos usarlos (pelucas, anteojos, sombreros, etc.) o elementos de cocina con los que ambientamos el espacio (bol, batidor, delantal, etc.)
- Pedimos a alguien de nuestra casa que filme un video corto con alguno de estos personajes con los que hemos trabajado.

!!!Espero te diviertas!!! Nos vemos en la escuela

ÁREA: TECNOLOGÍA

DOCENTE: MARIA ELENSA SOSA

Tema: Procesos Productivo

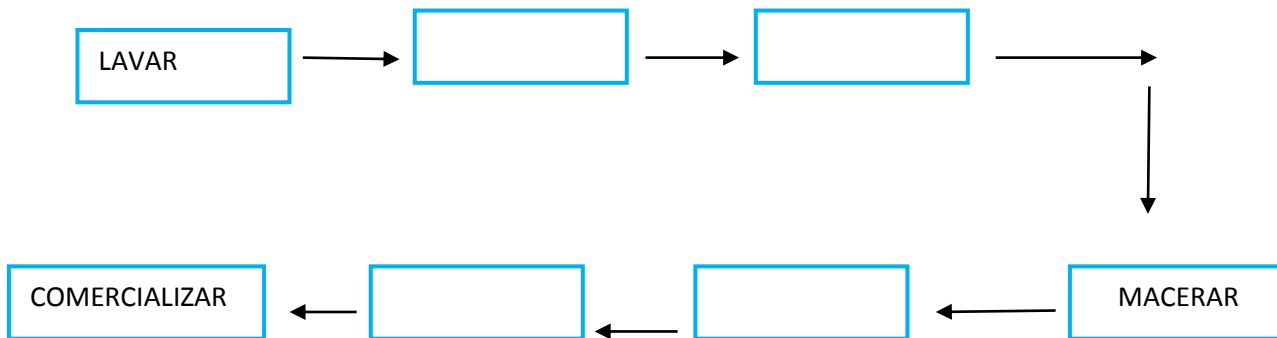


Actividades:

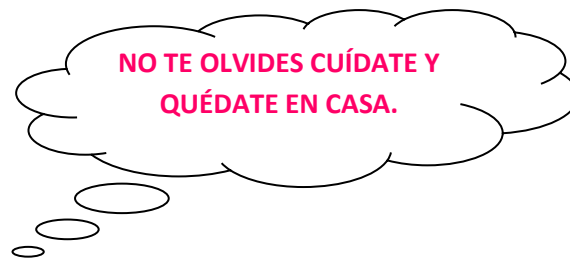
- 1) ¿Quiénes trabajan en los procesos productivos?
- 2) ¿Por qué lo hacen?
- 3) ¿Para qué sirve, lo que hacen?
- 4) Hoy veremos el camino que recorre el **membrillo** desde la planta hasta el supermercado.
- 5) Pídele a mamá, papá o un hermano que te ayude a realizar y ordenar este diagrama en bloques, teniendo en cuenta las siguientes palabras.
Lavar, pelar, rallar o moler, macerar (con azúcar), cocinar, envasar

E.E.E: JUANA AZURDUY DE PADILLA

TALLER PREOCUPACIONAL



- Lo puedes hacer con recortes de cartulinas, hojas blancas, marcadores de colores, plasticolas de colores, con lo que tengas en casa.
- Prácticalo, así cuando regresemos a la escuela podremos mostrarles a los chicos, lo que hicimos todo este tiempo que estuvimos en casa.



ÁREA: EDUCACION FISICA

DOCENTE: RECIO CAROLINA

Ingresar al siguiente link:

- <https://youtu.be/R6OHxDHPs>

Directora: Silvana Fernández

Vicedirectora: Cristina Ferra

¡ESPERAMOS QUE DISFRUTE EN FAMILIA DE ESTAS ACTIVIDADES! NOS VEMOS PRONTO. A CUIDARSE!

DOCENTES RESPONSABLES: DIAZ VIVIANA – NAVAS VERONICA- RECIO CAROLINA- SOSA MARIA ELENA – RETA ANALIA