

GUÍA PEDAGÓGICA N° 22 DE RETROALIMENTACIÓN

GRUPO N°3

Escuela: Pablo VI

CUE: 700048300

Directora: María Cristina Gómez

Grado: 1°

Ciclo: Primero

Turno: Mañana

Docentes: María Eva Fernández, Alejandra Brizuela y María Dolores Ressa

Título de la Propuesta: “**ORDENADOS TRABAJAMOS MEJOR**”

Contenidos:

Matemática: Numeración hasta el 20. Operaciones sumas

Lengua: La escritura autónoma de palabras, de oraciones sencillas.

Ciencias Sociales: La familia, sus roles.

Ciencias naturales: Los seres vivos, y seres no vivo .

Formación Ética: Las normas de convivencia:

Artes visuales: Forma, color

Tecnología: Analizar y reproducir tareas de base manual, reconociendo la necesidad de disponer de medios técnicos que ayudan a las personas a realizar las tareas, experimentando el uso adecuado y seguro

Desafío: REALIZAR UN MURAL CON SILUETAS FAMILIARES, Y ESCRIBE NORMAS PARA CUMPLIR EN CASA.

INDICADORES DE EVALUACIÓN PARA LA NIVELACIÓN

MATEMÁTICA

- RECONOCE NUMEROS NATURALES HASTA EL20.
- RESUELVE SITUACIONES PROBLEMÁTICAS SUMAS.

LENGUA

- IDENTIFICA POR MEDIO DE IMÁGENES EL CUENTO.
- DIFERENCIA PALABRAS CORTAS Y LARGAS.

CIENCIAS SOCIALES

- IDENTIFICA LOS ROLES DE LA FAMILIA.

CIENCIAS NATURALES

- DIFERENCIA SERES VIVOS DE LOS NO VIVOS.

FORMACION ETICA

- RECONOCE LAS REGLAS O NORMAS DE CASA.

ACTIVIDADES

1-OBSERVA LA IMAGEN Y ESCRIBE SU TÍTULO.



2- PINTA CON ROJO LAS PALABRAS LARGAS.

BALNCANIEVES

ENANO

PRÍNCIPE

BRUJA



MANZANA

CIENCIAS SOCIALES



1-COMPLETA EL ÁRBOL CON LOS INTEGRANTES DE TU FAMILIA.¿QUIÉNES SON?



2- DIBUJA A TU FAMILIA Y COLOCA EL NOMBRE DE CADA UNO.



2- MARCA CON UNA X LOS SERES QUE NECESITAN AGUA PARA VIVIR.

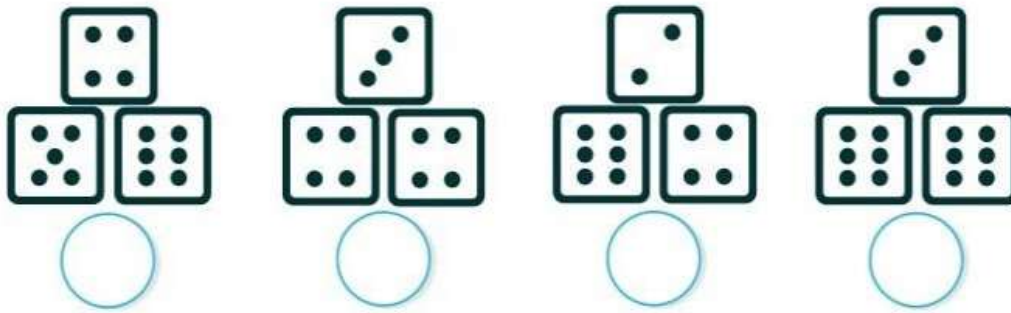


MATAMÁTICA

1- ESCRIBE LOS NÚMEROS QUE FALTAN EN LA SERIE NUMÉRICA.

0		2		4			8		
10			13			17			19

2-CUENTA Y COLOCA EL NÚMERO.



3-MARIA TIENE 5 FLORES Y SU HERMANA LE DIO TRES MAS ¿CUÁNTAS FLORES TIENE MARÍA?



FORMACIÓN ÉTICA.

1- OBSERVA LAS IMÁGENES Y TACHA LA QUE NO CORRESPONDA.



2- COLOCA VERDADERO (V) O FALSO (F)

AYUDAR A MAMÁ A COLOCAR LA MESA -----

SI TE PORTAS MAL TE PREMIAN -----

COMPARTIR EN FAMILIA LO QUE TIENES -----

EDUCACIÓN TECNOLÓGICA

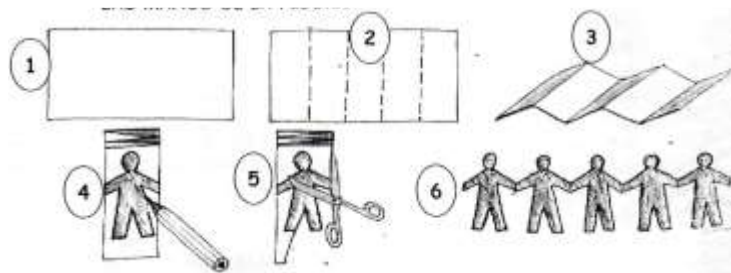
1-TENIENDO EN CUENTA LO APRENDIDO TE PROPONGO PONER A TRABAJAR A LA SEÑORA MANO, A LA SEÑORA TIJERA Y AL SEÑOR PAPEL.

SEGUIR LAS INSTRUCCIONES

a- DOBLA UN RECTÁNGULO DE PAPEL EN ZIGZAG.

b- COPIA EL DIBUJO.

CORTA POR LAS LÍNEAS CON MUCHO CUIDADO



2 -PEGA EN EL CUADERNO LA FIGURA QUE LOGRASTE. ESCRIBE DE BAJO DE CADA FIGURA EL NOMBRE DE LOS INTEGRANTES DE TU FAMILIA.

3- ¡USANDO BIEN LA TIJERA! SIEMPRE DEBES TENER CUIDADO CUANDO USAS CUALQUIER TIPO DE HERRAMIENTA. PINTA DE ROJO LA VIÑETA DONDE SE UTILIZA MAL LA TIJERA.

ARTES VISUALES.

ACTIVIDAD

A) CON LA AYUDA DE TU FAMILIA BUSCA FLORES DE DIFERENTES COLORES (COLORES PRIMARIOS: ROJO, AMARILLO, AZUL)

CON ESAS FLORES PINTA LA HOJA DE DIBUJO FROTANDO Y LUEGO CON UN HISOPO CON LAVANDINA DIBUJA SOBRE LA HOJA (PINTADA CON LAS FLORES) TU LINDA FAMILIA.

B) BUSCA HOJA DE PLANTAS QUE TENGAS EN TU CASA.

CON LA AYUDA DE TU FAMILIA PONE LAS HOJAS SOBRE LA HOJA DE DIBUJO Y PONE UNA SERVILLETA ENCIMA, CON UN MARTILLO GOLPEA SOBRE LA HOJA QUE PUSISTE, HASTA QUE QUEDE LA MARCA SOBRE TU HOJA DE DIBUJO.

RD. DIBUJAR LOS BORRADORES PARA EL MURAL

R.D. SELECCIONAR LOS MATERIALES A UTILIZAR, PAPEL, LAPICES DE COLORES, TIJERAS, PLÁSTICOLA. PINTURAS ETC.

R.D.F. REALIZACIÓN Y PRESENTACIÓN DEL MURAL AL RESTO DE LOS COMPAÑEROS.

ACTIVIDADES DE META COGNICIÓN



Directora: Gómez María Cristina