

## GUÍA PEDAGÓGICA N° 22 DE RETROALIMENTACIÓN GRUPO 1

**Escuela:** Falucho

**CUE:** 70003900

**Docente/s:** Orozco Belén - Oro Silvana - Romero Mariel.

**Grado:** 2° A, B y C.

**Turno:** Mañana.

**Área/s:** Lengua, Matemática, Cs Sociales, Cs Naturales, Formación ética y Ciudadana.

**Título de la propuesta:** “**NO TODOS LOS SUPERHEROES USAN CAPA, USAN CUBREBOCA**”

**Contenidos:** Ciencias naturales: Cuidado de la salud, Higiene personal. Ciencias sociales: Actores sociales. Formación Ética y Ciudadana: Respeto. Matemática: Numeración hasta el 799. Sumas, restas y multiplicación. Figuras Geométricas. Lengua: El texto instructivo.

### **Indicadores de evaluación para la nivelación:**

Describe hábitos de higiene que protegen su salud.

Reconoce actores sociales en pandemia.

Razona con un adulto los valores (respeto)

Organiza listado de oraciones.

Escribe oraciones con un sentido determinado.

Lee textos cortos.

Resuelve situaciones problemáticas usando suma, resta y multiplicación.

Diferencia figuras geométricas

### **Actividades:**



1- Rodear la situación donde puedas ver el cuidado de salud:



2- Responder: ¿Cuál te parece correcta actualmente? ¿Por qué? ¿te gustaría personalizar tu propio cubre boca?

3- Con ayuda de mamá buscar: telas pequeña de colores, elástico, aguja, hilo, guárdalos en una bolsa.

4- Observar y leer:

.....

1. Mojarse las manos con agua (tibia o fría), cierre el grifo y enjabonarse las manos.
2. Frótese las manos con el jabón hasta que haga espuma. Frótese la espuma por el dorso de las manos, entre los dedos y debajo de las uñas.
3. Restriéguese las manos durante al menos 20 segundos. ¿Necesita algo para medir el tiempo? Tararee dos veces la canción de “Feliz cumpleaños” de principio a fin.
4. Enjuáguese bien las manos con agua corriente limpia.
5. Séqueselas con una toalla limpia o al aire.

5- Responder: ¿Qué texto es? ¿Por qué? Elegir un título y escribirlo.

6- Colorear con rojo los verbos, con azul los sustantivos.

7- Leer y resolver:






En la provincia de san juan se registraron 456 contagios de coronavirus el día lunes y 342 el día martes. ¿Cuántos se registraron en total?

Se curaron 293 personas, ¿Cuántas personas quedaron contagiadas?

Se contagiaron 87 personas el día miércoles y el día jueves también, ¿Cuántas personas se contagiaron en esos dos días?

8- Escribir el nombre de los resultados.

9- Unir con flecha:


	Actores que trabajan mucho en pandemia.	
		Actores que trabajan poco en pandemia.
		

10- Observar el video que te enviará la seño por whatsapp “Tapabocas para héroes”

11- Escribir los pasos que se llevan a cabo para realizar el tapaboca.

12- Elegir tu héroe favorito, escribir su nombre y dibujarlo con su tapaboca.

13- Pintar los elementos de Higiene:



14- Mirar el video nuevamente "Tapabocas para héroes" y colorear las figuras que se pueden observar:



15- Marcar con azul los vértices, con rojo los lados.



16- Escribir sus nombres:


17- Buscar los materiales que guardaste en la bolsa, con ayuda de mamá marca el molde del barbijo que realizarán y unan sus partes.

18- Leer el texto que viste el día lunes, dile a mamá que te grabe o te filme y se lo envíe a tu seño.

19- Dibujar los pasos.

20- Colorear las acciones que debes realizar para cuidar tu higiene en pandemia.





21- En familia: leer y marcar con una cruz donde se realiza lo correcto:

..... En el cumpleaños de Julián hay 80 personas sin barbijo.

..... En el supermercado todos los clientes usan alcohol.

..... La Familia Castro sale de paseo al parque y no usan barbijo.

22- Contar como respetas tú y tu familia el distanciamiento:

23- Con ayuda de mamá terminar el barbijo, decorarlo como tu héroe favorito, pídele a tu mamá que te saque una foto y envíesela a tu seño.



DIRECTORA: Margarita Fernández.

VICE DIRECTORA: Mónica Macías.