

Docente: Juárez Carina Grado: 1º Nivel: Primario Turno: Tarde



Guía N° 15

Título: "Repaso lo que aprendí"

Áreas Curriculares: Integradas. Contenidos Curriculares:

Tecnología:

*Reconocimiento y exploración de diversas maneras de transformar materiales. *Las diferencias nos enriquecen.....el respeto nos une.

Matemática:

*El número natural: funciones y usos en la vida cotidiana (contar, cardinalizar, ordenar).
*Numeración hasta 30.

Lengua:

*Lectura y escritura de palabras. (Vocales- consonantes).

ACTIVIDADES DÍA 1 Y DÍA 2

-Hago sumita contando en la banda numérica

10	11	12	13	14	15	16	17	18	19
----	----	----	----	----	----	----	----	----	----

$12+3=$ ----- $12+1=$ ----- $10+9=$ -----

20	21	22	23	24	25	26	27	28	29
----	----	----	----	----	----	----	----	----	----

$20+7=$ ----- $21+4=$ ----- $25+3=$ -----

-Completar con el número anterior y posterior

.....,16..... 23..... 19.....

.....21..... 27..... 7.....

Profesoras: Juárez Carina, Denita Carina

- Ordenar los números de Menor a Mayor

15-28-25-10-17-23-12-20

ACTIVIDADES DÍA 3 Y DÍA 4

Tecnología Tema: Diversidad cultural, Las plantas: crecimiento.

ACTIVIDADES:

-Manitos a la obra, bandera Wiphala.

La bandera Wiphala simboliza la igualdad y la unidad en la diversidad.

Sus colores representan a la Madre Tierra, la educación, sociedad, cultura, humanidad, solidaridad, el arte, la ciencia, la tecnología etc.

Con la ayuda de mamá confeccionamos la bandera en una hoja de papel. Collage con distintos elementos: yerba, papel trozado, bollitos de papel, algodón, arroz, plasticola color, témpera, etc. (Con lo que tengan en casa).



“Cuidemos nuestra plantita” Realizamos nuestro propio germinador.

Materiales: *Frasco de vidrio- *papel secante o servilletas de papel- *Arena c/n- Semillas de poroto o maíz.

Una vez armado nuestros germinadores, observamos lo que sucede día a día.

Profesoras: Juárez Carina, Denita Carina



Con la ayuda de un mayor completamos el calendario y dibujamos el progreso de la plantita día a día.

Mes:

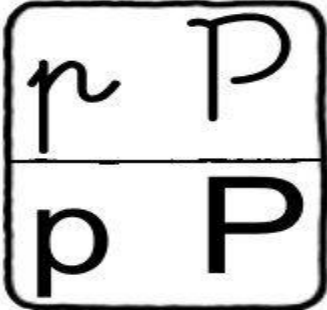

Domingo	Lunes	Martes	Miércoles	Jueves	Viernes	Sábado

ACTIVIDAD DÍA 5


A ESTA LETRA, ¿LA CONOCÉS?


¿QUIÉN TE PUEDE LEER ESTE VERSITO?


En **p**ato la estoy nombrando,
 en **p**ulpo dos veces más.
 Yo **p**regunto y vos **p**ensás.
 ¡Seguro lo adivinás!





PINTÁ LAS LETRAS QUE NECESITÁS PARA **ESCRIBIR** EL NOMBRE DE CADA DIBUJO.

 OATPU

 OEPIRR

 PLPUOE

 UMEIAP

ACTIVIDAD DÍA 6

-“TARJETA PARA MAMÁ”

Con la ayuda de un mayor preparamos para mamá, una tarjeta hecha con mucho amor.

Materiales:

Hoja o cartulina del color que más te guste, lápiz negro, tijera.

Seguir los pasos propuestos en la imagen, puedes decorarla con lo que tengas en casa, escribir un lindo mensaje, o realizar un dibujo para mamá adentro de la tarjeta.

¡Suerte!

Profesoras: Juárez Carina, Denita Carina



ACTIVIDAD DÍA 7

-Recuerdo y escribo mi nombre y apellido completo.

-Con ayuda, escribo el nombre de todos los miembros de mi familia.

ACTIVIDADES DÍA 8 Y DÍA 9

-Busco en diarios o revistas, palabras que comiencen con las VOCALES:

A -----

E -----

I -----

O -----

U -----

-Pienso y escribo palabras que comiencen con las VOCALES:



.....

.....

.....

ACTIVIDAD DÍA 10

-Completar con las letras que se escaparon. (Mamá me lee primero la palabra completa).

F...M...L...A (FAMILIA)

C...M...N... (CAMINO)

D...B...J...S (DIBUJOS)

P...L...T.... (PELOTA)

...A J...R...T... (PAJARITO)

EQUIPO DE CONDUCCIÓN: QUIROGA, ESTER - AMAYA, SANDRA

Profesoras: Juárez Carina, Denita Carina