

Escuela: E.E. José A. Terry

Grado: Habilidades

Área Curricular: Lengua, Matemática, Cs. Sociales, Cs. Naturales

Escuela: E.E. José A. Terry

Docente: Ejarque Luciana

Grado: Habilidades

Turno: Tarde

Área Curricular: Lengua, Matemática, Cs. Sociales, Cs. Naturales

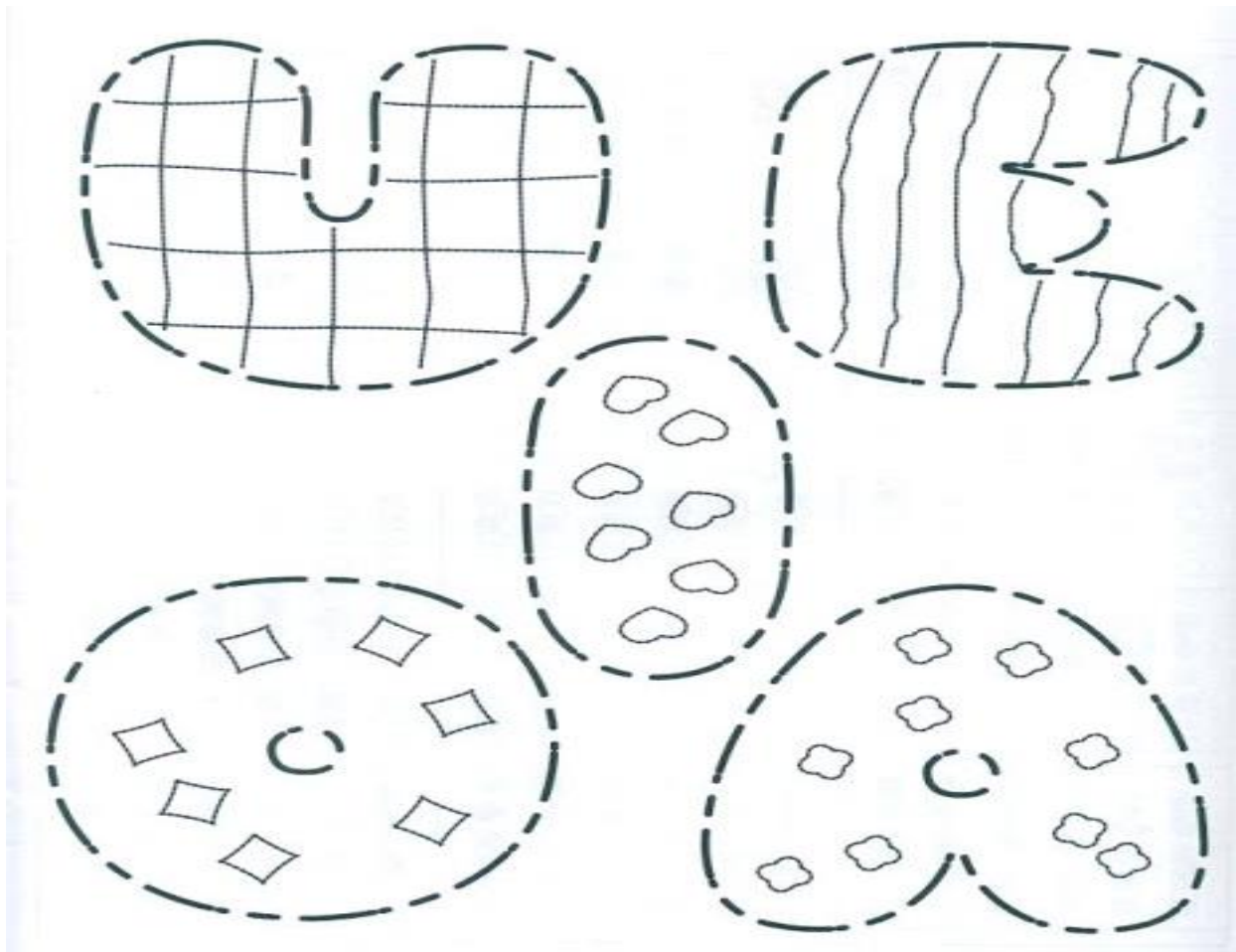
Título de la propuesta: Aprendemos Jugando

Se trabajará de manera en que los alumnos puedan lograr su conocimiento a través de actividades lúdicas y recreativas utilizando materiales que hayan en casa e incorporando las distintas áreas nombradas anteriormente. Con esta propuesta lograremos que los alumnos no pierdan su aprendizaje y puedan seguir sus actividades en sus hogares e incorporando también actividades sobre el coronavirus.

Se necesitará la participación de los papás en la realización de las siguientes actividades:

Actividades

- 1- Con ayuda de mama o papa remarca las vocales y luego píntalas como te gusten



Escuela: E.E. José A. Terry

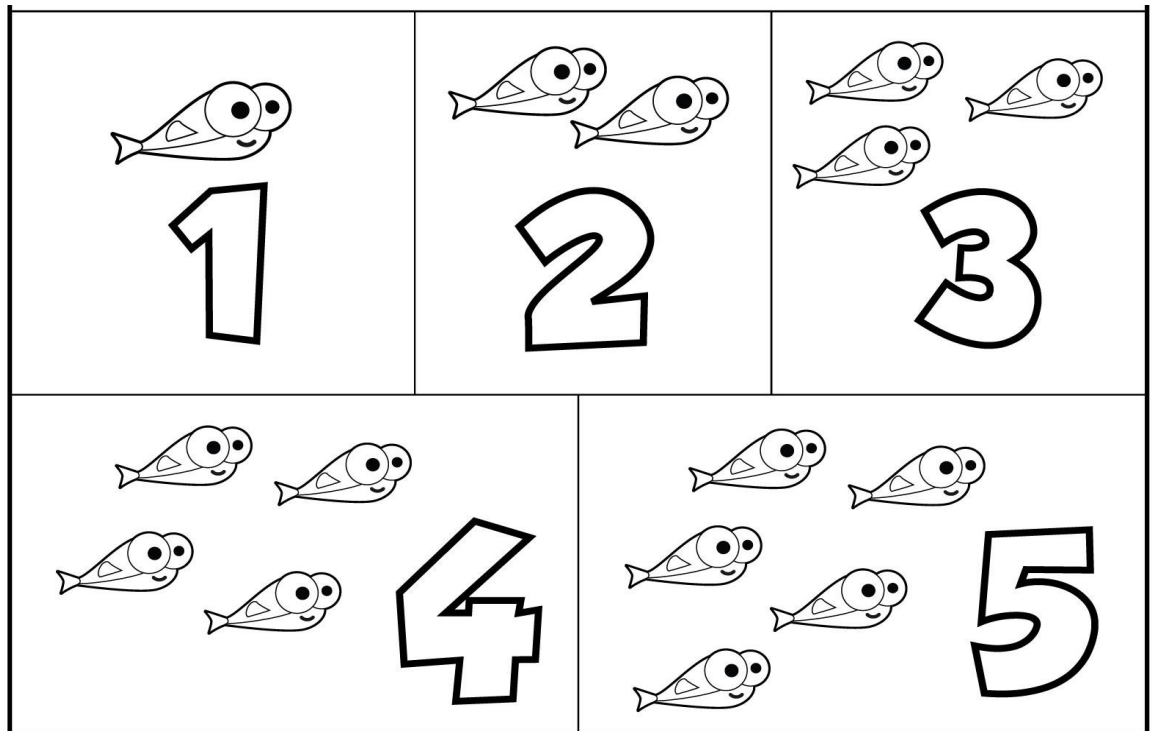
Grado: Habilidades

Área Curricular: Lengua, Matemática, Cs. Sociales, Cs. Naturales

- 2- Con porotos o lo que haya en casa nos ponemos a contar y colocamos la cantidad que corresponde en cada círculo



- 3- Pinta los siguientes números y su cantidad

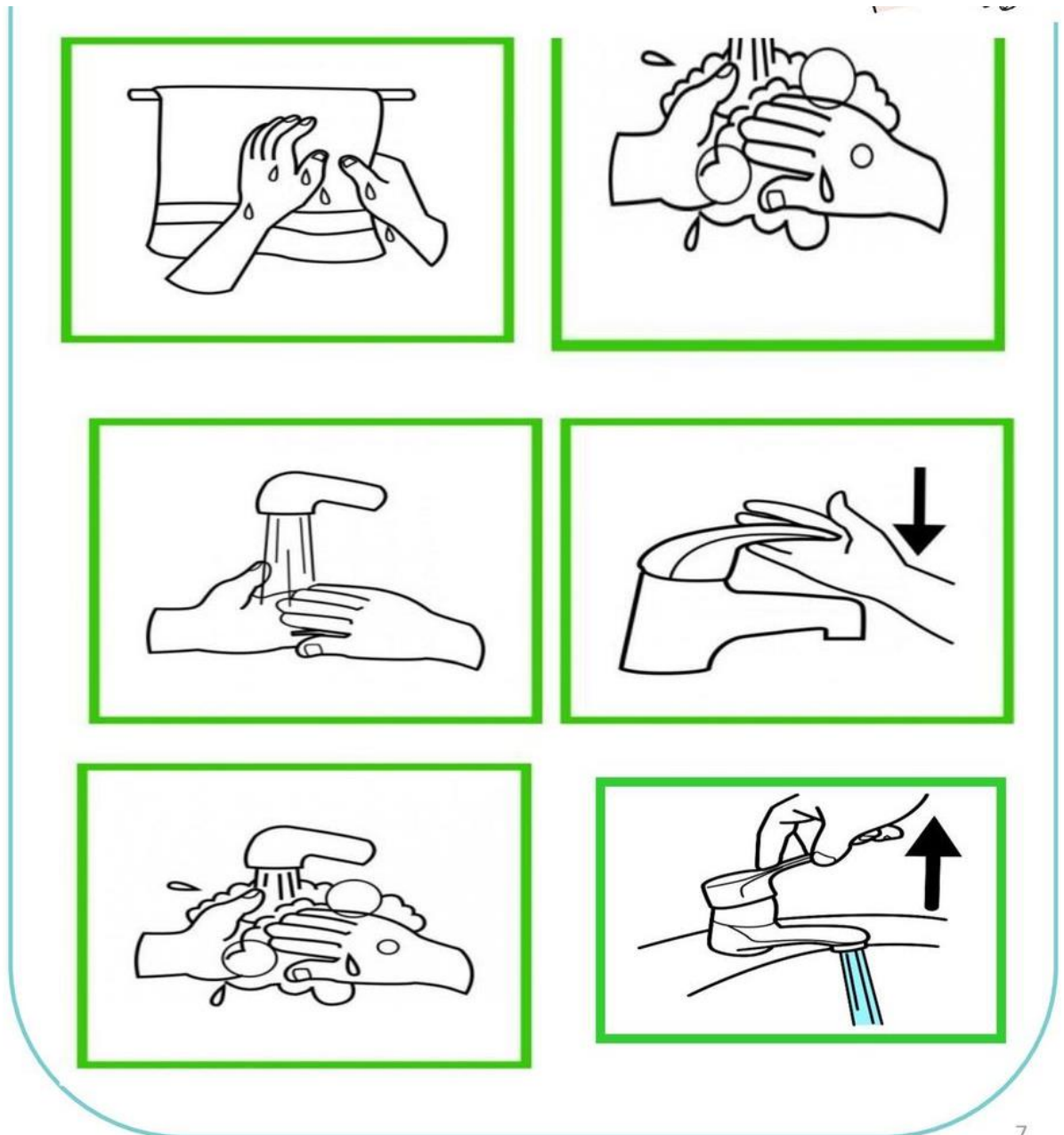


Escuela: E.E. José A. Terry

Grado: Habilidades

Área Curricular: Lengua, Matemática, Cs. Sociales, Cs. Naturales

- 4- Busca un globo inflalo y dibuja en él una cara de cómo te sientes. Juega con él y colócalo en distintas partes del cuerpo nombrando cada una de ellas con ayuda de mamá y papá
- 5- Con mamá y papá realizamos masa de sal y nos ponemos a modelar para fortalecer nuestra motricidad
- 6- En una hoja soporte blanca troza y pega papel glasé con ayuda de mamá y papá
- 7- Busca recorta y pega las letras de tu nombre con mamá y papá
- 8- Ordenamos la secuencia del lavado de manos



7

Escuela: E.E. José A. Terry

Grado: Habilidades

Área Curricular: Lengua, Matemática, Cs. Sociales, Cs. Naturales

9- Pinta las siguiente imágenes sobre higiene personal



10- Trabajamos en familia: Ya que estamos viviendo una situación difícil sobre esta famosa personita llamada coronavirus y debemos estar en casa. Todos juntos escribiremos como cuidarnos y que hay que tener en cuenta. Puedes también buscar información e imágenes



11- Busca recorta y pega imágenes sobre el virus con ayuda de mamá y papá

12- Con material descartable que tengas en casa realiza el personaje de un virus para luego, cuando nos podamos reunir llevarlo a la escuela y mostrarlo a nuestros compañeros y seño. Colócale un nombre

13- En una hoja soporte sellamos nuestras manos con temperas

14- Para fortalecer nuestra motricidad realizamos enhebrado con fideos que tengas en casa