

E. E. E. Merceditas de San Martín- Primero “C” Alfabetización Áreas Integradas – Educación Física

ESCUELA: E.E.E MERCEDITAS DE SAN MARTÍN

DOCENTE: Martina Clevers- Marilina Esquivel - María Eugenia González

GRADO: Primero “C” “alfabetización

TURNO: Mañana

ÁREAS: Lengua- Matemática-Ciencias Naturales-Ciencias Sociales – Educación Física

TÍTULO: “BIENVENIDOS A LA SEGUNDA PARTE DEL AÑO”

CONTENIDOS SELECCIONADOS:

LENGUA:

- Participación asidua de conversaciones con el propósito de fomentar la comunicación, en el momento oportuno.

- Lectura de imágenes, comprensión y disfrute de textos literarios narrados por la docente.

- Re narración de textos, apoyado con imágenes.

- El nombre propio.

- La escritura de palabras sostenida por soporte escrito.

MATEMÁTICA:

- El número natural: 1 (uno)

- Funciones y usos en la vida cotidiana (contar).

- Nociones espaciales de posición: arriba- abajo.

HABILIDADES PARA LA COORDINACIÓN VISOMOTORA:

- Ejercicios de control disociación manual: grafismos.

CIENCIAS NATURALES:

- Seres vivos: observación de sus características físicas.

CIENCIAS SOCIALES:

- Efemérides: 17 de Agosto paso a la Inmortalidad del General José de San Martín.

EDUCACIÓN FÍSICA:

- Exploración de las nociones de ubicación y orientación de arriba y abajo del propio cuerpo.

DESARROLLO DE ACTIVIDADES

DÍA 1: Ciencias Sociales

✓ Con la ayuda de un adulto observamos la siguiente imagen de súper héroes.

E. E. E. Merceditas de San Martín- Primero “C” Alfabetización Áreas Integradas – Educación Física



- ✓ Conversamos:
 - ¿Qué es un súper héroe? ¿Tienen poderes?
 - ¿Cuál es tu súper héroe favorito? ¿Por qué?
- ✓ En familia observamos y escuchamos el video enviado por la seño al grupo de WhatsApp de nuestro súper héroe: José de San Martín.

DÍA 2: Lengua

- ✓ Recordamos la historia contada el día anterior observando el video las veces que sean necesarias.
- ✓ Con ayuda de un adulto ordenamos y pegamos las imágenes contando de forma oral la historia.



E. E. E. Merceditas de San Martín- Primero "C" Alfabetización
Áreas Integradas – Educación Física



- ✓ Pintamos el nombre de nuestro súper héroe.

JOSÉ DE SAN MARTÍN



DÍA 3: Ciencias Naturales y Educación Física

- ✓ Colorear y decorar con ayuda la imagen de San Martín, con diferentes materiales y colores que tengamos en casa.



EDUCACIÓN FÍSICA:

- ✓ Juego: "El pañuelo volador"

Desarrollo: Se distribuirán sillas por todo el espacio del patio y se le dará a un familiar un pañuelo. Los miembros de la familia se desplazarán corriendo y cuando

E. E. E. Merceditas de San Martín- Primero "C" Alfabetización Áreas Integradas – Educación Física

el familiar mueva el pañuelo para "arriba o abajo", el resto de los participantes tendrán que pasar por arriba o por abajo de las sillas. Ganará el participante que nunca se equivoqué.

- ✓ Juego: "El vuelo del pájaro"

Desarrollo: Se colocará una soga o material que se tenga en casa entre dos árboles, sillas o mesas a cuatro metros de distancia entre ellas, con una altura de 25 cm sobre el suelo. Los miembros de la familia se desplazarán corriendo como "Pájaros" por todo el espacio del patio, y cuando un familiar diga "Arriba o Abajo" , el resto de los participantes tendrán que pasar por arriba o por abajo de la soga. Ganará el participante que nunca se equivoqué.

DÍA 4: Matemática

- ✓ Recordamos cantidades: el número 1 (uno) .Mamá me busca un objeto y me hace mostrarle un dedo de la mano.

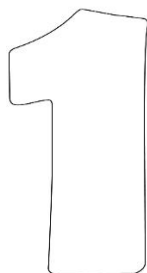


UNO

- ✓ Pintar con color azul ● los soldados según indica el número.



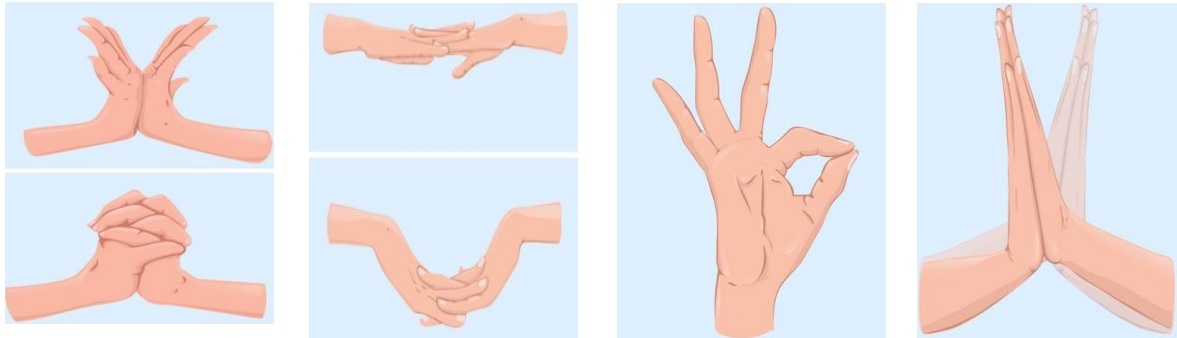
- ✓ Troza papelitos de color rojo y pégalos dentro del número uno (en una hoja a4).




E. E. E. Merceditas de San Martín- Primero "C" Alfabetización Áreas Integradas – Educación Física

DÍA 5: Áreas integradas

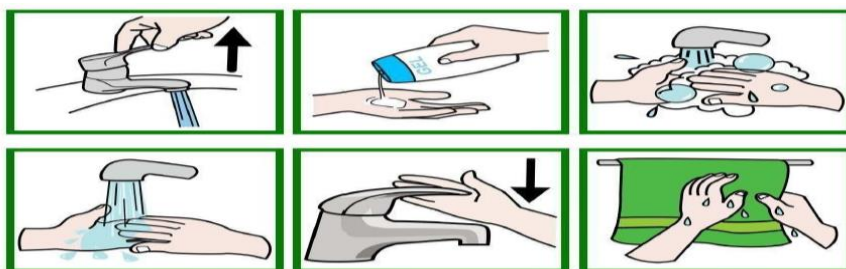
- ✓ A EJERCITAR LAS MANOS: con ayuda de un adulto realizamos los siguientes ejercicios (10 repeticiones por cada uno).



- ✓ Con un lápiz de color ayuda a San Martín poder tomar su espada (siguiendo las líneas de puntos).



- ✓ Recordamos los pasos del lavado de manos, trabajados en las anteriores guías y nos lavamos las mismas.



DÍA 6: Matemática

E. E. E. Merceditas de San Martín- Primero “C” Alfabetización Áreas Integradas – Educación Física

✓ Observamos e imitamos lo que vemos en el video en youtube: ARRIBA ABAJO Nociones Espaciales Para Niños - Orientación Espacial - Lateralidad | La Pelota Loca <https://www.youtube.com/watch?v=LKQQsuVNYng>

✓ Tomamos un objeto que tengamos en casa y lo colocamos arriba y abajo de la mesa, de la silla.

✓ Colorea con color rojo ● el pollito que está arriba de la mesa y con amarillo ● el pollito que está abajo de la mesa.




DÍA 7: Lengua y Matemática

✓ Utilizamos como soporte el cartel del nombre propio y foto, que realizamos en guías anteriores. En una hoja copio mi nombre.

✓ Realizar un rompecabezas con el nombre propio, con materiales que tengas en casa. A modo de ejemplo



✓ Pinta el mono que se encuentra arriba de la escalera.



E. E. E. Merceditas de San Martín- Primero "C" Alfabetización Áreas Integradas – Educación Física

DÍA 8: Ciencias Naturales

✓ LLEGÓ LA HORA DE FABRICAR... Recordamos a San Martín... ¿Cuál era su medio de transporte? Con ayuda de un adulto construimos la cara de un caballo con materiales que tengamos en casa. ¡Puede ser un caballo muy divertido!



- ✓ La familia que lo desee puede enviar una foto a la señora de como quedó la fabricación de nuestro caballo.
- ✓ A JUGAR: tomamos el caballo y jugamos como si fuéramos el General San Martín cruzando las montañas. También le podemos poner un nombre.

DÍA 9: Lengua y Educación Física

✓ Mamá me realiza el cuadro y copio mi propio nombre como en el siguiente ejemplo.

M	A	R	T	A
M	A	R	T	A

EDUCACIÓN FÍSICA:

✓ Juego: "El puente manchado"

Desarrollo: Se elegirá un familiar para que sea "Mancha", el cual debe tocar al resto del grupo familiar, el que es tocado debe colocarse en posición de banco con manos y rodillas apoyadas en el suelo formando un puente, este puede ser liberado si un miembro de la familia pasa por arriba del puente. Gana el familiar que mayor cantidad de participantes a tocado sin ser salvados.

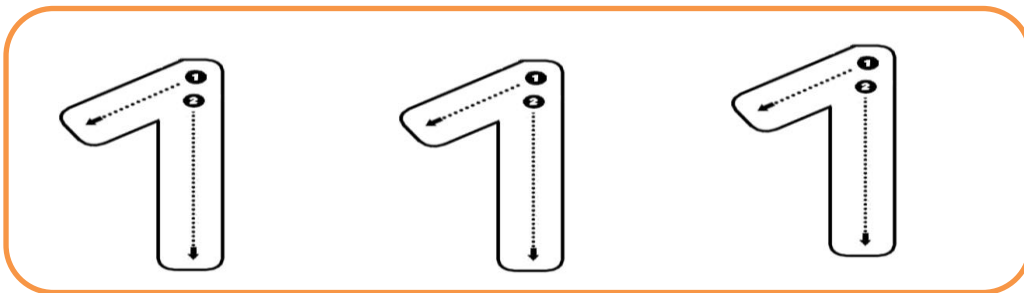
E. E. E. Merceditas de San Martín- Primero "C" Alfabetización Áreas Integradas – Educación Física

- ✓ Juego: "El juego de los nombres".

Desarrollo: Este juego inicia cuando un participante dice el "Nombre" de uno de los miembros de la familia (por ejemplo "Juan") y los demás familiares deberán desplazarse corriendo tratando de pillar al participante con dicho nombre y así sucesivamente con los demás " Nombres" de los familiares. Ganará el participante que más integrantes a pillado.

DÍA 10: Matemática

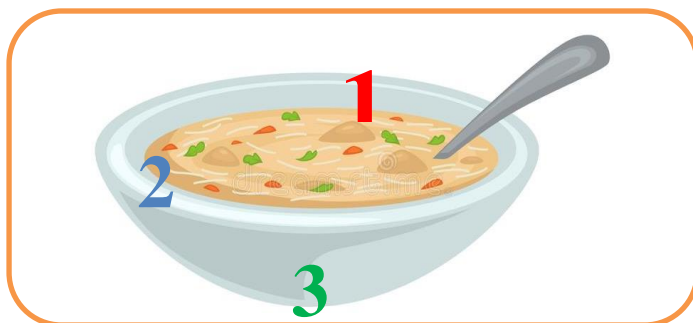
- ✓ Con ayuda de un familiar trazo con un lápiz el número 1 (uno).



- ✓ Con tu color preferido pinto un dedo de la mano.



- ✓ Busco en la sopa el número 1 (uno) y lo encierro en un círculo.



DIRECTORA: Verónica Bitrán VICEDIRECTORAS: Mariela Céspedes – Verónica Díaz.