

Escuela: Dr. Bernardo Houssay- 4º Grado –Áreas Integradas- Educación Plástica- Educación Tecnológica - Educación Física –Educación Agropecuaria – Computación.

Guia Pedagógica N° 20 de Saberes Aprendidos

Escuela: Dr. Bernardo Houssay Cue: 700014600

Docentes:

Educación Plástica: Estela Galdeano

Educación Tecnológica: Liliana Moreno

Educación Física: Carolina Notario

Educación Agropecuaria: Nancy Manzano

Computación: Gisel Huerta

Grado: 4º

Turno: Jornada Completa

Desafío: **Recopilar costumbres argentinas para crear un libro digital con difusión social**

Contenidos de Educación Plástica: Imagen tridimensional, figurativa. Texturas

Contenidos de Educación Tecnológica: Máquinas simples y compuestas

Contenidos de Educación Física: Reconocimiento, práctica y valoración de juegos tradicionales de la cultura propia y de otras.

Contenidos de Educación Agropecuaria: Herramientas manuales. Función.

Contenidos de Computación: Partes de la computadora

Indicadores de evaluación para la nivelación:

- Representa formas con volumen.
- Identifica las distintas herramientas y máquinas a través de un cuadro comparativo
- Practica juegos tradicionales que promueven el conocimiento y valoración de la cultura propia y de otras.
- Identifica herramientas manuales de la huerta.
- Tiene conocimientos básicos sobre las partes (periféricos) de una computadora.


Actividades: Educación Plástica

La guitarra formaba parte de la vida del gaucho, algo infaltable. La llevaba en sus recorridas a caballo, acomodada de costado y resguardada por su poncho para que no se estropeará.

Profesoras: Estela Galdeano - Liliana Moreno - Carolina Notario – Nancy Manzano -Gisel Huerta.

Escuela: Dr. Bernardo Houssay- 4º Grado –Áreas Integradas- Educación Plástica- Educación Tecnológica - Educación Física –Educación Agropecuaria – Computación.

1. Construir una guitarra de cartón, con material que tengas en casa: caja de zapatos, piola, tijera, plasticola, etc. Te muestro algunos ejemplos. Tu guitarra debe ser distinta. ¡Mucha suerte lo harás muy lindo!!



Actividades: Educación Tecnológica


1. Aplicando lo visto durante el proceso de las guías anteriores, realiza la siguiente actividad, en base a las costumbres tradicionales del gaucho.

Gaucha: Hombre de campo que trabaja la tierra.

- ❖ ¿Qué herramientas se usaban antiguamente para trabajar en el campo? Diséñalas en tu cuaderno. Ejemplo arado.....

Al pasar el tiempo la vida del gaucho en sus tareas rurales fue cambiando a través del uso de nuevas tecnologías. (Máquinas agrícolas).

2. Observar las imágenes y realizar un cuadro comparativo de las herramientas y máquinas mencionadas anteriormente, coloca si es simple o compuesta . (se enviará modelo al grupo de especialidades).



No olvides mandar evidencias al grupo (fotos, videos)

Profesoras: Estela Galdeano - Liliana Moreno - Carolina Notario – Nancy Manzano -Gisel Huerta.

Escuela: Dr. Bernardo Houssay- 4º Grado –Áreas Integradas- Educación Plástica- Educación Tecnológica - Educación Física –Educación Agropecuaria – Computación.

Actividades: Educación Física

La infancia y sus juegos típicos

1)- Nombrar todos los juegos con los que los niños se divertían en la época colonial, tratando de no olvidarnos de alguno. Muchos de ellos siguen estando presentes durante la infancia, y otros ya forman parte de nuestra historia. Estos son los principales entretenimientos:

La payana	El palo enjabonado
El trompo	La cinchada
La rayuela	Las escondidas
El balero	El dominó
El yo-yo	Las damas
El hoyo	El ajedrez
El gallito ciego	El aro
Las muñecas, los autitos	Los dados (como juegos de mesa)

2)- Investigar en familia cómo se jugaban estos juegos, si tus padres, abuelos, tíos, etc. los jugaban. ¡Ahora llegó el momento de jugar! En familia comienza a jugar y aprender todos estos juegos. Enumera los que pudiste realizar y dibújalos. Espero fotos de tus dibujos o foto familiar.

JUEGOS TRADICIONALES



Profesoras: Estela Galdeano - Liliana Moreno - Carolina Notario – Nancy Manzano -Gisel Huerta.

Escuela: Dr. Bernardo Houssay- 4º Grado –Áreas Integradas- Educación Plástica- Educación Tecnológica - Educación Física –Educación Agropecuaria – Computación.

Actividades: Educación Agropecuaria

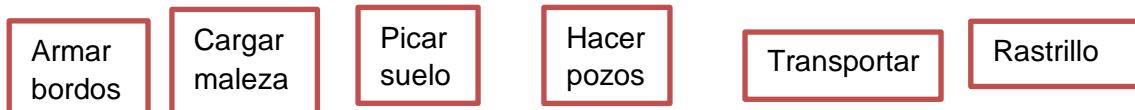
Nuestros antepasados utilizaban distintas herramientas agrícolas para realizar las diferentes labores de la tierra, utilizaban al caballo para arar los campos y para transportar la cosecha, en la actualidad se lo sigue usando como medio de tracción en la mayoría de las fincas locales.

1. Encerrar con un círculo las **herramientas** de trabajo **tradicionales** utilizadas por el **agricultor**.

Horqueta-canasta-rastrillo-semillas-motosierra-anchada-cafetera-cocina-lavarropa-pico-licuadora-pala-retroexcavadora-escardillo-tractor-batidora-arado-secador-caballo-cuchillo-balanza-carretilla-rastra.

2. Unir con una flecha la herramienta y su correspondiente función.

Carretilla anchada rastrillo horqueta pala pico



3. Dibuja en un afiche las herramientas tradicionales que hasta la actualidad utiliza el agricultor.

No olvides mandar evidencias al grupo (fotos, videos) para poder evaluar.

Actividades: Computación

Actividad 1: Analiza el crucigrama, cada dibujo indica las partes de una computadora.

Actividad N° 2: En la columna amarilla se forma una palabra que representa una fecha muy importante para el pueblo argentino. ¿Qué palabra es?

Actividad N°3: Luego le envías una foto al grupo de especialidades con el trabajo realizado para armar un libro digital de todos los trabajos.

Profesoras: Estela Galdeano - Liliana Moreno - Carolina Notario – Nancy Manzano -Gisel Huerta.

Escuela: Dr. Bernardo Houssay- 4º Grado –Áreas Integradas- Educación Plástica- Educación Tecnológica - Educación Física –Educación Agropecuaria – Computación.

Lista de cotejo

Criterios	Si	No	Necesito Ayuda
Emplea diversos materiales y técnicas			
Diferencia máquinas simples - compuestas			
Practica juegos tradicionales			
Reconoce herramientas de la agricultura.			
Reconoce las partes de la computadora			

No olvides mandar tus evidencias a diario para registrar tus tareas y consultar dudas.

Directora: Mabel C. González

Profesoras: Estela Galdeano - Liliana Moreno - Carolina Notario – Nancy Manzano -Gisel Huerta.