

Escuela Villicum.

Primer Grado. Áreas Integradas: Lengua, Ciencias Naturales, Formación Ética y Ciudadana, Tecnología y Educación Musical.

GUÍA N° 23 (3) DE RETROALIMENTACIÓN

GUÍA PEDAGÓGICA N.º 23 (3) DE RETROALIMENTACIÓN.

ESCUELA VILLICUM.

CUE: 7000381-00

Primer Ciclo – Turno Mañana y Tarde Grado: Primero “A”, “B”, “C” Y “D”.

Docentes: Muñoz Myriam, Pantano Silvia, Rozalez Alejandra, Garcías Silvana.

Profesora de Tecnología: López, Rosa **Profesora de Ed. Musical:** Astorga Melanie

ÁREAS CURRICULARES: Lengua - Ciencias Naturales- Formación Ética y Ciudadana - Tecnología -Educación Musical.

DESAFÍO: Construir con material reciclable un muñeco articulado donde se identifiquen las partes del cuerpo expresando en forma oral y escrita palabras que ayuden a la producción de textos sencillos a partir del ritmo de la música.

CAPACIDADES: Aprender a aprender: Tomar conciencia de las necesidades y procesos del propio aprendizaje.

TÍTULO: “*MI CUERPO EN MOVIMIENTO*”.



CONTENIDOS SELECCIONADOS:

Lengua: *La comprensión y la producción oral:* Escucha, comprensión y disfrute de poesías, canciones y otros géneros poéticos orales y escritos. *Lectura:* Lectura de palabras y oraciones que conforman textos con abundantes ilustraciones. *Escritura:* Escritura de sílabas, palabras y oraciones que conforman un texto.

Ciencias Naturales: *Los seres vivos: Diversidad, unidad, Interrelaciones y cambios:* El cuerpo humano: Características morfológicas del cuerpo humano: Partes externas.

Formación Ética y Ciudadana: *En relación a la construcción de las identidades:* El respeto por el cuerpo humano a través del reconocimiento del propio cuerpo y de su semejante.

Música: Movimiento corporal: libre y pautado. Los modos y medios expresivos: La voz (Hablada a través del recitado y cantada).

Docentes Responsables: Myriam Muñoz- Silvia Pantano- Alejandra Rozalez- Silvana Garcías- Rosa López- Melanie Astorga.

Escuela Villicum.

Primer Grado. Áreas Integradas: Lengua, Ciencias Naturales, Formación Ética y Ciudadana, Tecnología y Educación Musical.

GUÍA N° 23 (3) DE RETROALIMENTACIÓN

Tecnología: Procesos tecnológicos de producción: Reutilización de materiales – herramientas.

CRITERIOS POR ÁREAS:

LENGUA:

- ❖ Participar asiduamente en distintas conversaciones.
- ❖ Leer y comprender textos literarios: Poesías.
- ❖ Producir breves textos escritos sencillos referidos a temas trabajados.

CIENCIAS NATURALES:

- ❖ Identificar los cambios que se producen en el cuerpo humano como resultado del crecimiento.
- ❖ Reconocer criterios para adoptar hábitos saludables que benefician al cuerpo humano: Prácticas

FORMACIÓN ÉTICA Y CIUDADANA:

- ❖ Reconocer y valorar semejanzas y diferencias entre los sujetos.

EDUCACIÓN MUSICAL:

- ❖ Participación en propuestas de movimientos corporales y audición vocal

EDUCACIÓN TECNOLÓGICA:

- ❖ Construir un muñeco articulado con material reciclable.

INDICADORES DE EVALUACIÓN:

- ✚ Participa en conversaciones espontáneas e informales respetando los turnos de intercambio.
- ✚ Lee y comprende textos literarios: Poesía con soporte gráfico.
- ✚ Produce oraciones sencillas a partir de imágenes.
- ✚ Reconoce los cambios que produce el cuerpo a través del tiempo.
- ✚ Adopta y pone práctica hábitos saludables para el cuerpo humano.
- ✚ Identifique acciones positivas que favorezcan al cuidado de su cuerpo.
- ✚ Bailar coreografías libres y pautadas utilizando el cuerpo como medio de ejecución.

Docentes Responsables: Myriam Muñoz- Silvia Pantano- Alejandra Rozalez- Silvana Garcías- Rosa López- Melanie Astorga.

Escuela Villicum.

Primer Grado. Áreas Integradas: Lengua, Ciencias Naturales, Formación Ética y Ciudadana, Tecnología y Educación Musical.

GUÍA N° 23 (3) DE RETROALIMENTACIÓN

- ✚ Interpretar vocalmente la canción.
- ✚ Identifica el proceso de elaboración de un producto tecnológico.
- ✚ Identifica las herramientas de su entorno inmediato y cotidiano.
- ✚ Identifica los materiales de su entorno inmediato y cotidiano.

DESARROLLO DE LAS ACTIVIDADES: Comenzar todos los días con la fecha- día  o  y el nombre y apellido y pintar la mayúscula inicial.

GUÍA N.º 23 (3) DE RETROALIMENTACIÓN.

ÁREAS LENGUA, CIENCIAS NATURALES, FORMACIÓN ÉTICA Y CIUDADANA, EDUCACIÓN MUSICAL Y TECNOLOGÍA.

ACTIVIDAD 1: ESCUCHA EL SIGUIENTE VIDEO “LAS PARTES DEL CUERPO” ENVIADO AL GRUPO DE WHATSAPP O POR EL SIGUIENTE LINK: <https://www.youtube.com/watch?v=pc06kmPcNkk> EN COMPAÑÍA DE TU FAMILIA BAILEN AL RITMO DE LA MÚSICA IMITANDO LOS PASOS DEL VIDEO.

- ✚ COMENTAMOS EN FAMILIA: ¿DE QUÉ TRATA EL VIDEO? ¿QUÉ PARTES DEL CUERPO NOMBRA?
- ✚ AHORA CON AYUDA DE UN ADULTO LEE ESTOS VERSOS DE UNA POESÍA.

MUEVE LA CABEZA SI LA TIENES TIESA.
ARRIBA LAS MANOS Y NOS ANIMAMOS.
SALTA EN LAS DOS PIERNAS Y ASÍ NO TE DUERMAS.
MUEVE LA CINTURA SIN TANTA MESURA.

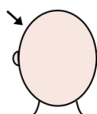


¿ES LA CANCIÓN QUE ESCUCHASTE?

¿TE ANIMAS A NOMBRAR LAS PARTES DEL CUERPO DE LA POESÍA?

- PINTA EN LOS VERSOS DE LA POESÍA LAS PALABRAS **MANO Y PIE.**

ACTIVIDAD 2: ESCRIBE SOLITO EL NOMBRE DE ESTAS PARTES DEL CUERPO.



Docentes Responsables: Myriam Muñoz- Silvia Pantano- Alejandra Rozalez- Silvana Garcías- Rosa López- Melanie Astorga.

Escuela Villicum.

Primer Grado. Áreas Integradas: Lengua, Ciencias Naturales, Formación Ética y Ciudadana, Tecnología y Educación Musical.


GUÍA N° 23 (3) DE RETROALIMENTACIÓN

ACTIVIDAD 3: EN EL CUADERNO DIBÚJATE Y ESCRIBE LAS PARTES DEL CUERPO CON AYUDA DE UN ADULTO.

- ✚ CON AYUDA DE MAMÁ RESPONDE: ¿CÓMO TE DAS CUENTA QUE VAS CRECIENDO? ANOTA LA RESPUESTA EN UNA TARJETA DE PAPEL COLORIDO, LUEGO LEE Y EN UN AUDIO MANDA A LA SEÑO LA INFORMACIÓN.

“CUIDO MI CUERPO Y EL DE LOS DEMÁS”.

ACTIVIDAD 4: ADIVINAR: LEER CON AYUDA Y PINTAR LA PALABRA CORRECTA ¿CUÁL DE ESTOS ELEMENTOS AYUDAN A QUE TU CUERPO SEA SALUDABLE?

SI ME MOJAS HAGO ESPUMA CON OJITOS DE CRISTAL, Y TU CUERPO SE PERFUMA, MIENTRAS LLEGA MI FINAL,		
PAPEL	JABÓN	

ACTIVIDAD 5: OBSERVA LAS IMÁGENES ¿CUÁLES SON HÁBITOS SALUDABLES?

- DIBUJA UNA CARITA 😊 O ☹️ SEGÚN CORRESPONDA.



LIVEWORKSHEETS

ACTIVIDAD 6: *“SIEMPRE ATENTOS”.* JUGAMOS AL SEMÁFORO DEL RESPETO DE NUESTRO CUERPO.



- DIBUJATE Y PINTA LAS PARTES DE TU CUERPO QUE NADIE DEBE TOCAR.

Docentes Responsables: Myriam Muñoz- Silvia Pantano- Alejandra Rozalez- Silvana Garcías- Rosa López- Melanie Astorga.

Escuela Villicum.

Primer Grado. Áreas Integradas: Lengua, Ciencias Naturales, Formación Ética y Ciudadana, Tecnología y Educación Musical.

GUÍA N° 23 (3) DE RETROALIMENTACIÓN

✚ LEEMOS EN FAMILIA: *EN UNA FAMILIA SIEMPRE SE DEBE CREAR UN CLIMA DE CONFIANZA A PARTIR DEL DIÁLOGO, QUE PERMITA EXPRESAR A CADA INTEGRANTE LO QUE VIVE Y LO QUE SIENTE.*

✚ EN UN PAPEL DE COLOR, Y CON AYUDA DE MAMÁ ESCRIBE ALGUNOS CONSEJOS QUE JAMÁS DEBES OLVIDAR; LEELOS Y MÁNDALOS EN UN AUDIO A LA SEÑO.

EJEMPLOS:

- ✓ *NO HABLAR CON EXTRAÑOS.*
- ✓ *DECIR SIEMPRE LA VERDAD.*



ACTIVIDADES DE TECNOLOGÍA



“FAMILIAS LLEGAMOS AL ÚLTIMO TRABAJO DEL AÑO, PARA TAN IMPORTANTE OCASIÓN LES PROONGO DISEÑAR Y CONSTRUIR UN MUÑECO ARTICULADO CON LOS MATERIALES DESCARTABLES QUE ENCUENTREN EN CASA.”

LES PRESENTO SUGERENCIAS QUE PUEDEN SERVIRLES DE GUÍA:




SE ENVIARÁ LA PLANTILLA EN ANEXO

- 1) UNA VEZ CONSTRUIDO EL MUÑECO ARTICULADO DIBÚJENLO EN EL CUADRO DE COLOR ROJO Y COMPLETEN EL CUADRO VERDE Y EL AZUL CON LA CONSIGNA QUE INDICA:



DIBUJAR LOS MATERIALES QUE UTILIZARON PARA CONSTRUIR EL MUÑECO.



DIBUJAR LOS HERRAMIENTAS QUE UTILIZARON PARA CONSTRUIR EL MUÑECO.

- 2) NO SE OLVIDEN DE REGISTRAR FOTOGRÁFICAMENTE LOS PRODUCTOS ELABORADOS, LUEGO COMPARTIRLAS EN EL GRUPO DE WHATSAPP DE PADRES DEL GRADO; PARA QUE PUEDAN OBSERVAR Y TU TRABAJO, Y PUEDAS HACER LO MISMO CON LOS TRABAJOS DE TUS COMPAÑEROS. Y SER PARTE DE LA MUESTRA VIRTUAL.

Docentes Responsables: Myriam Muñoz- Silvia Pantano- Alejandra Rozalez- Silvana Garcías- Rosa López- Melanie Astorga.

Escuela Villicum.

Primer Grado. Áreas Integradas: Lengua, Ciencias Naturales, Formación Ética y Ciudadana, Tecnología y Educación Musical.

GUÍA N° 23 (3) DE RETROALIMENTACIÓN

ACTIVIDAD DE MÚSICA: VUELVE A ESCUCHAR Y LEER LA CANCIÓN “*LAS PARTES DEL CUERPO*”, GRÁBATE CANTANDO (SOLO LO QUE ESTA SUBRAYADO EN EL TEXTO), ACOMPAÑADO DEL MUÑEQUITO QUE HAS REALIZADO EN EDUCACIÓN TECNOLÓGICA. ¿TE ANIMAS HACERLO? ¡CLARO QUE SÍ!

DIRECTORA: Sra. SANDRA ZÚÑIGA.

VICE DIRECTORA: Sra. GRADYS AVILA.

Docentes Responsables: Myriam Muñoz- Silvia Pantano- Alejandra Rozalez- Silvana Garcías- Rosa López- Melanie Astorga.