

Guía Pedagógica N° 21 de Retroalimentación

Escuela: Bienvenida Sarmiento

CUE: 7000511-00

Docentes: Acevedo Ivana – Maldonado Cristian.

Grado: Quinto

Turno: Tarde

Áreas:

- Lengua,
- Matemática,
- Ciencias Sociales,
- Ciencias Naturales,
- Educación Agropecuaria.

Título de la propuesta: Jugamos con Desafíos.

Contenidos:

- El cuento tradicional. Partes de la narración.
- Numeración: uso de millones. Valor posicional.
- Declaración de los derechos humanos.
- El sentido de los valores, reflexión y significado (La Verdad).
- Diversidad animal. Vertebrados e invertebrados.
- Alimentación saludable.
- La huerta orgánica.
- Abono orgánico.

Indicadores de evaluación para la nivelación

- Leer textos e identificar características de cuentos tradicionales y partes de la narración
- Identificar los derechos humanos en situaciones cotidianas.
- Identificar y describir animales vertebrados e invertebrados
- Pensar y escribir números teniendo en cuenta el valor posicional.

- Identifica la importancia del valor nutritivo de las verduras.
- Reconoce los pasos para construir una huerta.
- Valora la alimentación saludable.

Desafío: Poner en práctica todo lo aprendido para la construcción de un juego de mesa.

ACTIVIDADES INTEGRADAS

1. Lee el siguiente texto atentamente para que luego puedas realizar las actividades propuestas.

Caperucita Roja

Había una vez una niña llamada Caperucita Roja. Su mamá, que sabía coser muy bien, le había hecho una caperuza roja para que estuviera calentita y protegida del viento y como a la niña le gustaba mucho la llevaba a todos los días, por lo que todo el mundo la llamaba así.

Un día, la mamá de Caperucita la mandó a casa de su abuelita porque estaba enferma, para que le llevara en una cesta pan, chocolate, azúcar y dulces.

Su mamá le dijo: no te apartes del camino de siempre, ya que en el bosque hay lobos y es muy peligroso.

Caperucita iba cantando por el camino que su mamá le había dicho y, de repente, se encontró con el lobo y le dijo: -Caperucita, Caperucita, ¿dónde vas tú tan bonita?

-A casa de mi abuelita a llevarle pan, chocolate, azúcar y dulces.

- ¡Vamos a hacer una carrera! - Le dijo el lobo

- Te dejaré a ti el camino más corto y yo el más largo para darte ventaja.

Caperucita aceptó, pero ella no sabía que el lobo la había engañado.

El lobo llegó antes a la casa de la abuelita y se comió a la pobre ancianita.

Cuando Caperucita llegó, llamó a la puerta: - ¿Quién es?, dijo el lobo vestido con las ropas de la abuelita.

-Soy yo, dijo Caperucita. Pasa, pasa nietita.

Cuando Caperucita vio a su abuelita se sorprendió con su aspecto: -Abuelita, qué ojos más grandes tienes, dijo la niña extrañada.

-Son para verte mejor.

-Abuelita, abuelita, qué orejas tan grandes tienes.

-Son para oírte mejor.

-Y qué nariz tan grande tienes.

-Es para olerte mejor.

-Y qué boca tan grande tienes.

¡Es para comerte mejor!

Caperucita empezó a correr por toda la habitación y el lobo tras ellas.

Pasaban por allí unos cazadores y al escuchar los gritos se acercaron con sus escopetas y sus cuchillos de caza. Uno de ellos le dio un golpe muy fuerte al lobo feroz en la cabeza y el lobo cayó al suelo desmayado. El cazador cogió su cuchillo y le abrió la panza al lobo sacando a la abuelita de Caperucita, que aún estaba viva y para darle un escarmiento al lobo le llenó la barriga de piedras y le volvió a coser la barriga. Después de esto se fueron apresuradamente de allí.

Al cabo de un rato el lobo despertó y sintió una terrible sed y se fue corriendo al río a beber agua pensando que la pesadez de su barriga era por la abuela de Caperucita. Al acercarse a la orilla, la barriga le pesaba tanto tantísimo que se tambaleó y cayó al agua, ¡y se ahogó!

Caperucita después de este susto aprendió la lección y nunca jamás volvió a desobedecer a su mamá. Fin.

2. ¡Repasamos contenidos jugando!

Jugando con desafíos.


Materiales que necesitarás:


- Dado (si no tienes un dado lo puedes confeccionar con cartulina, cartón, etc.)
- 2 fichas (que representará a cada jugador) de diferentes colores, pueden ser tapitas de botellas.
- Cartón para realizar el tablero con las casillas del juego de la Oca.

Reglas del juego:

- Juega con un integrante de tu familia.
- Deben tirar el dado y de acuerdo al número obtenido deben avanzar con la ficha.
- Cada jugador tiene un turno por vez para tirar el dado.
- Dependiendo de la casilla en la que caiga la ficha, habrá una actividad que resolver.
- Esa actividad debe ser resuelto en el cuaderno.
- Antes de comenzar el juego deben ponerse de acuerdo con tu contrincante que el primero que llegue a la meta final deberá proponer un **desafío** o un reto al perdedor.
- Del reto o desafío que se haya acordado deberás enviarme evidencias ya sea a través de: fotos, videos, audios, video llamada, etc.


¡A jugar!


<p>ENTRADA</p> 	<p>El texto que leíste “La Caperucita Roja” es:</p> <p>Narrativo <input type="checkbox"/></p> <p>Expositivo <input type="checkbox"/></p> <p style="text-align: center;">(Lengua)</p> <div style="text-align: center; border: 1px solid blue; border-radius: 50%; width: 20px; height: 20px; margin: 0 auto; display: flex; align-items: center; justify-content: center;">1</div>	<p>El lobo del cuento ¿posee esqueleto o columna vertebral?</p> <p style="text-align: center;">(Ciencias Naturales)</p> <div style="text-align: center; border: 1px solid blue; border-radius: 50%; width: 20px; height: 20px; margin: 0 auto; display: flex; align-items: center; justify-content: center;">2</div>
---	---	--




Responde: ¿A dónde mandó la mamá a Caperucita? (Lengua) 3		
Regresa a la casilla de ENTRADA  6	Comenta por qué es importante tener una alimentación saludable. (Educ. Agropecuaria) 5	De la casa de Caperucita a la de su abuela hay 40 km. Si se detuvo en el bosque, a 12km de su casa, ¿cuánto le falta para llegar a casa de su abuelita? (Matemática) 4

¿Está bien que el lobo haya mentido? ¿Por qué? (Lengua y Formación Ética) 7	El lobo ¿es un animal vertebrado o invertebrado? ¿Por qué? (Ciencias Naturales) 8	¿Quiénes son los personajes del cuento? ¿Cuándo y dónde sucedió? (Lengua) 9
---	---	--

Responde: ¿Qué derecho no se está respetando en el cuento? (Ciencias Sociales) 10		
---	--	--

¿En qué se diferencia un animal vertebrado de un animal invertebrado? (Ciencias Naturales) 13	¿Avanza 2 casilleros más!  12	Escribe cómo se leen estos números: ✓ 805.577 ✓ 2.993.543 (Matemática) 11
---	--	---

<p>¿Por qué es importante hablar con la verdad?(Lengua y Formación Ética)</p> <p>4</p>		
<p>Coloca el valor posicional de los siguientes números:</p> <p>✓ 32.754.860</p> <p>✓ 8.334.125</p> <p>15</p>	<p>¡Retrocede 5 casilleros!</p>  <p>16</p>	<p>¿Qué alimentos de la huerta aportan a una alimentación saludable?</p> <p>(Agropecuaria)</p> <p>17</p>
<p>¿Qué son los Derechos Humanos?</p> <p>(Ciencias Sociales)</p> <p>18</p>	<p>¿Cuál es el problema de la historia? ¿Cómo se resuelve?</p> <p>(Lengua)</p> <p>19</p>	<p>¿Cuáles son las características de los animales vertebrados?</p> <p>(Ciencias Naturales)</p> <p>20</p>
		<p>Piensa y escribe un nuevo desenlace para el cuento</p> <p>(Lengua)</p> <p>21</p>
<p>Escribe ejemplos de cuando hablamos con la verdad y somos honestos (Lengua y Formación Ética)</p> <p>24</p>	<p>¿Cuáles son las tareas que se realizan para construir una huerta?</p> <p>Educ. Agropecuaria</p> <p>23</p>	<p>Escribe el número que se oculta: 10.000.000 + 7.000.000 + 500.000 + 30.000 + 6.000 + 50 + 8</p> <p>22 (Matemática)</p>

<p>Responde: ¿Cuáles son las partes de una narración?</p> <p>25 (Lengua)</p>		
<p>Avanza hasta la casilla N° 32</p>  <p>26</p>	<p>Responde: ¿Por dónde respiran los mamíferos? ¿Por qué está cubierto su cuerpo? Escribe ejemplos de ellos. (Ciencias Naturales)</p> <p>27</p>	<p>¡Genial, ganaste un tiro más!</p>  <p>28</p>
<p>Responde: ¿En nuestro país se respetan los derechos humanos?</p> <p>(Ciencias Sociales)</p> <p>29</p>	<p>Define qué es una huerta orgánica. Educ. Agropecuaria</p> <p>30</p>	<p>Responde: ¿Crees que está bien decir mentiras? ¿Por qué?</p> <p>(Lengua y Formación Ética)</p> <p>31</p>
		<p>¿Qué es el abono orgánico y qué elementos se pueden utilizar para realizarlo?</p> <p>Educ. Agropecuaria</p> <p>32</p>
<p>¡LLEGADA!</p> 	<p>¿Cuáles son los derechos humanos fundamentales?</p> <p>(Ciencias Sociales)</p> <p>34</p>	<p>El texto leído “La Caperucita Roja” es:</p> <p>Cuento tradicional <input type="checkbox"/></p> <p>Cuento fantástico <input type="checkbox"/></p> <p>(Lengua) 33</p>

3. ACLARACIÓN:

- ✓ Una vez terminado el juego, deberás realizar todas las actividades de los casilleros en tu cuaderno.

Supervisora: Liliana Cardozo