

# E.E.E. MÚLTIPLE DE ZONDA – TERCERO B – ÁREAS INTEGRADAS

## Guía Pedagógica N°9

**Grado:** 3º B

**Turno:** Mañana

**Docentes Responsables:** Prof. Claudia Reinoso - Prof. Rosa Castro– Prof. Gabriela González

**Título:** “El General Don José de San Martín”

**Áreas Integradas:**

**Contenidos:**

**Ciencias Sociales:** Las actividades humanas y la organización social. Las conmemoraciones históricas para el afianzamiento de la identidad nacional.

**Lengua:** La comprensión y la producción oral: La participación asidua en conversaciones acerca de experiencias personales, de lecturas compartidas y para planificar diversas tareas conjuntas, realizando aportes que se ajusten al contenido y al propósito de la comunicación, en el momento oportuno.

**Formación Ética y Ciudadana:** En relación con la reflexión ética: Los valores igualdad libertad, justicia, paz, solidaridad, amistad, familia, presentes en casos concretos, así como sus contrarios.

**Educación Tecnológica:** Exploración de las posibilidades de construir estructuras mediante operaciones de encastrado, unión, anudado, apilado de materiales o en base a distintos elementos prefabricados: cajas, bloques de construcción o juegos de encastrado, entre otros.

**Educación Musical:** El Movimiento Corporal: inhibición, desplazamientos. Instrumentos no Convencionales. Voz cantada: canciones simples. Canto grupal e individual.

**Desarrollo de actividades:**

**DIA 1: 1- Ciencias Sociales:** ¿Qué te parece si aprendemos un poco sobre la vida del General San Martín? Lee o pide que alguien de tu familia te lea el siguiente texto y escucha con mucha atención:

JOSÉ DE SAN MARTÍN NACIÓ EN UN PUEBLITO DE NUESTRA



LLAMADO

YAPEYÚ. CUANDO ERA CHIQUITO LE GUSTABA JUGAR CON SUS



## E.E.E. MÚLTIPLE DE ZONDA – TERCERO B – ÁREAS INTEGRADAS

A LOS TRES AÑOS VIAJÓ EN  A ESPAÑA Y SIENDO MUY JOVEN ESTUDIÓ

PARA SER  VOLVIÓ A NUESTRO PAÍS PORQUE QUERÍA QUE TODOS

FUÉRAMOS LIBRES. SE ENAMORÓ DE UNA  LLAMADA REMEDIOS, CON ELLA

TUVO UNA HERMOSA  A LA QUE BAUTIZÓ MERCEDITAS. PARA LUCHAR

CONTRA LOS ESPAÑOLES CRUZÓ LA  HOY TODOS LE DECIMOS  
“GRACIAS PADRE DE LA PATRIA.”

**2-Lengua:** Converso en familia sobre lo leído. Coloreo los dibujos que aparecen en el texto.

**DÍA 2: 1- Lengua:** Escribe solo y como puedas los nombres a tres de los dibujos que aparecen en el texto.

**2- Lengua:** Practico oralmente la lectura anterior reemplazando con palabras los dibujos.

**DÍA 3: 1-Educación Tecnológica:** Confeccionamos un caballo del Ejército de San Martín:




**2- Educación Tecnológica:** Nombra herramientas utilizadas en la construcción del caballo del Ejército de San Martín. Nombra los materiales utilizados.

**DÍA 4: 1-Ciencias Sociales:** Observar atentamente el video:

<https://www.youtube.com/watch?v=II55iuiHcpc>

## E.E.E. MÚLTIPLE DE ZONDA – TERCERO B – ÁREAS INTEGRADAS

**2-Lengua:** Pintar, recortar y ordenar según sus números. Pegar en el cuaderno la secuencia.



**DÍA 5: 1- Ciencias Sociales:** En familia completa la siguiente actividad:

PROF.: CLAUDIA REINOSO – ROSA CASTRO – GABRIELA GONZALEZ-

## CONSEJOS DE UN PAPÁ EJEMPLAR

- **Leé** los consejos que San Martín le redactó a su hija Mercedesita.
- **Relacioná** con una flecha cada uno con su dibujo.

AMAR LA VERDAD Y  
ODIAR LA MENTIRA.



HUMANIZAR EL CARÁCTER Y  
HACERLO SENSIBLE, AUN CON LOS  
INSECTOS QUE NOS PERJUDICAN.



INSPIRAR CONFIANZA Y AMISTAD,  
PERO UNIDOS DE RESPETO.

ESTIMULAR LA CARIDAD  
HACIA LOS POBRES.



RESPECTAR LA  
PROPIEDAD AJENA.

SABER GUARDAR  
UN SECRETO.



INSPIRAR SENTIMIENTOS DE RESPETO  
HACIA TODAS LAS RELIGIONES.

SER DULCES CON LOS CRIADOS,  
LOS POBRES Y LOS ANCIANOS.




HABLAR POCO  
Y LO PRECISO.

ESTAR FORMAL  
EN LA MESA.



AMAR EL ASEO Y  
DESPRECIAR LOS LUJOS.

INSPIRAR AMOR POR LA  
PATRIA Y LA LIBERTAD.



**2-Lengua:** Luego de que leer cada consejo que escribió San Martín para su hija une con una flecha cada uno con el dibujo que lo representa.

## E.E.E. MÚLTIPLE DE ZONDA – TERCERO B – ÁREAS INTEGRADAS

**DÍA 6: 1-Formación Ética y Ciudadana:** Conversar en familia sobre las máximas o consejos que escribió San Martín para Mercedes. Elije y dibuja una de las máximas.

**2- Formación Ética y Ciudadana:** ¿Hay algún otro consejo que te digan tus padres? ¿Cuál? Pídele a papá, mamá o un hermano que lo escriba en tu cuaderno.

**DÍA 7: 1- Educación Musical:** Te damos la bienvenida a la segunda etapa del año con esta canción: “**Cueca del Saludo**” a ponernos en movimiento. (Se adjunta audio.) Busca para bailar la canción pañuelos, servilletas o un trozo de tela para acompañar los movimientos mientras bailamos. Observa el siguiente video de la canción “**Soñé que era un granadero**” y aprende la canción por parte.

### SOÑÉ QUE ERA UN GRANADERO

ANOCHÉ SOÑÉ QUE ERA  
GRANADERO DE SAN MARTÍN  
Y TEMPRANO A LA MAÑANA  
TOCABA FUERTE EL CLARÍN.  
CABALGANDO EN MI CABALLO  
CRUZABA LA CORDILLERA  
LUCHANDO PARA VER LIBRE  
A LA GENTE DE MI TIERRA.  
YA SÉ QUE FUE SÓLO UN SUEÑO  
PERO ME HIZO MUY FELIZ  
AUNQUE SEA POR UNA NOCHE  
SER GRANADERO DE SAN MARTÍN

**2-Educación Musical:** Realiza, con ayuda de un adulto un Clarín (instrumento musical) para acompañar la canción (saca fotos a tu creación). Materiales:

- Trozo de manguera
- Parte del pico de una botella
- cinta y pegamento



**DIA 8: 1-Ciencias Sociales:** ¿Sabías que...? el sombrero que usaba San Martín se llamaba FALUCHO, tenía dos puntas prominentes tal como lo observamos en las estatuas e imágenes de los libros.


**2-Ciencias Sociales:** Busca cartón, papel u el elemento que tengas en casa y realiza el sombrero de San Martín, píntalo con lo que tengas, lápices de colores, témpera o pegándole papelitos. Recuerda enviar una foto o guardar para cuando nos reencontremos en el grado.

**DÍA 9:1-Lengua:** Ayuden en familia a Mercedes a completar su tarea, copia las siguientes palabras dónde corresponden: MERCEDITAS – MENTIRAS – MESA - ASEO




**2- Lengua:** En el último cuadro copia uno o dos consejos cortos que también escribió San Martín para su hija.

**DÍA 10: 1-Ciencias Sociales:** A San Martín le decimos “el Libertador de América” porque liberó tres países: Argentina, Chile y Perú. **2-Ciencias Sociales:** Pide ayuda y confecciona en

una hoja de papel las tres banderas: de Argentina, de Chile  y Perú , píntalas de los colores que corresponden.

## E.E.E. MÚLTIPLE DE ZONDA – TERCERO B – ÁREAS INTEGRADAS

Nos divertimos buscando el camino correcto de San Martín para llegar donde está el ejército.



¡Mucha suerte en las actividades! Nos vemos pronto.....

Equipo Directivo: Lic. Clarita Fernández- Lic. Mónica Casú