



23 VEINTITRES  
24 VEINTICUATRO

28 VEINTIOCHO  
29 VEINTINUEVE

## SOCIALES

- 1-SABES QUE SE CONMEMORA EL 17 DE AGOSTO? VEMOS EL VIDEO CON LA FAMILIA: <https://youtu.be/ZLNhmY6GZw8>
- 2- CONVERSAMOS SOBRE LO QUE HEMOS VISTO
  - A QUÉ JUEGA DESDE CHICO SAN MARTÍN?
  - A DÓNDE SE TRASLADA LA FAMILIA PARA MEJORAR LA EDUCACIÓN DE SAN MARTÍN Y SUS HERMANOS?
  - QUÉ ESTUDIA EN ESPAÑA?
  - QUÉ HACE CUANDO VUELVE A SU PATRIA?
  - QUÉ CREA PARA DEFENDER A SU TIERRA?
  - CON QUIÉN SE CASA? ¿CÓMO SE LLAMA SU HIJA?
  - POR QUÉ VA A CHILE?
  - A QUÉ OTRO PAÍS SE TRASLADA?
  - LUEGO DE LIBERAR ARGENTINA, CHILE Y PERÚ ¿QUÉ HACE SAN MARTÍN?
  - \_CON QUIÉN PASA SUS ÚLTIMOS DÍAS?
- 3-REALIZA UN LINDO DIBUJO Y ESCRIBE CON AYUDA EL NOMBRE Y APELLIDO DEL PADRE DE LA PATRIA.

DIA 2: 19 DE AGOSTO

## LENGUA

1-RECORDAMOS LA CANCIÓN DEL ABECEDARIO, LA CANTAMOS MIENTRAS SEÑALAMOS LAS LETRAS EN EL ABECEDARIO ILUSTRADO QUE TENEMOS.

2-MAMÁ ME FORMA PALABRAS YA APRENDIDAS CON LAS LETRAS MÓVILES Y TRATO DE LEERLAS SOLO.

POR EJEMPLO: MAMÁ -PAPÁ -PIPA-MAPA-PIE.....

3-ESCUCHAMOS ATENTAMENTE Y VEMOS EL VIDEO DE PATY Y POTY:  
<https://youtu.be/OSxke6QWGAo>

APRENDEMOS A LEER LAS SÍLABAS SA SE SI SO SU. Y PARTICIPAMOS DE LAS ACTIVIDADES QUE NOS PROPONE JUGANDO CON AYUDA DE UN MAYOR.

4-ESCRIBIMOS EN EL CUADERNO Y DIBUJAMOS

SAPO

SILLA

SOPA

SUSI

SEIS

PLÁSTICA

TEMA: SAN MARTÍN

MATERIALES: CILINDROS DE PAPEL HIGIÉNICO Y/O SERVILLETAS, CAJAS DE REMEDIOS, DE TE, ETC., PAPELES DE COLORES, GOMA EVA, TELAS DE DIFERENTES TIPOS, LANAS, PLASTICOLA.(LO QUE TENGAS EN CASA)

ACTIVIDAD: ESTAMOS DE REGRESO Y EN EL MES DE AGOSTO, EL MES DE NUESTRO GRAL. SAN MARTÍN, RECORDAMOS QUE CRUZÓ LA CORDILLERA PARA LIBERAR PAÍSES VECINOS. FUE UN HÉROE DE ESA ÉPOCA Y LE RENDIMOS HOMENAJE REALIZANDO CON CAJAS DE DISTINTOS TAMAÑOS, TUBOS DE SERVILETA O PAPEL HIGIÉNICO Y DEMAS MATERIALES EL CABALLO Y A SAN MARTÍN

SUERTE!!!!!!

DÍA 3: 20 DE AGOSTO

LENGUA

1-LEE LA POESÍA CON AYUDA DE UN MAYOR:”LA SONRISA DEL NIÑO”

ABRIÓ SUS OJOS EL NIÑO  
Y EN OTROS OJOS SE VIO  
AL VERSE TAN PEQUEÑITO  
EL NIÑO SE SONRIÓ.

.....

TODOS LOS NIÑOS DEL MUNDO  
LO MISMO QUE EL NIÑO DIOS,  
SONRIEN CUANDO SUS MADRES  
LOS MIRAN LLENOS DE AMOR.

2-REALIZA UN BONITO DIBUJO JUNTO A TU FAMILIA RECORDANDO EL FESTEJO DEL DIA DEL NIÑO. PUEDES ESCRIBIR ALGUNA IDEA CON AYUDA.SUERTE!!!!!!

### ÉTICA

1-SABIAS QUE SAN MARTÍN LE ESCRIBIÓ UNOS CONSEJOS MUY ÚTILES A SU HIJA QUE TANTO AMABA.INVESTIGA CON TU FAMILIA Y COMPLETA LA TAREA

<p>HOLA, YO SOY LA HIJA DE JOSÉ DE SAN MARTÍN, ME LLAMO .....</p> 	<p>MI PAPÁ ME DA CONSEJOS PARA ENSEÑARME A SER UNA BUENA PERSONA.</p> 
<p>ME DICE QUE SIEMPRE HABLE CON LA VERDAD, QUE NUNCA DIGA .....</p> 	<p>QUE DEBO CUIDAR MIS MODALES CUANDO ESTOY EN LA .....</p> 
<p>TAMBIÉN QUE TENGA AMOR POR EL ..... Y DESPRECIO AL LUJO.</p> 	<p>ESCRIBIMOS ACÁ OTROS CONSEJOS QUE EL ME DIO.</p> <p>.....</p> <p>.....</p> <p>.....</p> <p>.....</p>

DIA 4: 21 DE AGOSTO

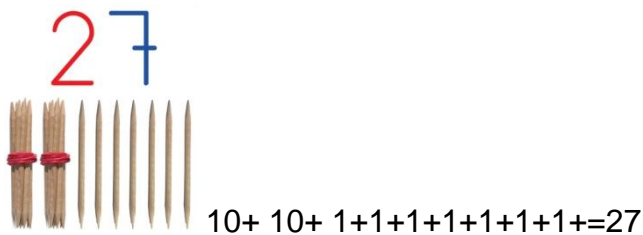
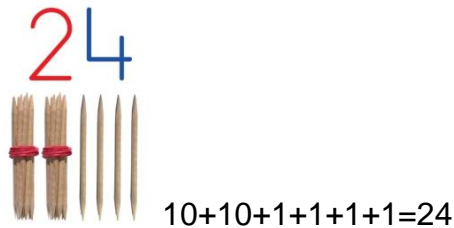
### MATEMÁTICA

1-JUGAMOS CON EL CASTILLO NUMÉRICO, SEÑALANDO LOS NÚMEROS QUE NOS INDICA UN MAYOR, CUENTO, ADIVINO EL QUE SIGUE. ETC.

2-CANTAMOS CON SALOMÓN HASTA 20.

APRENDEMOS HASTA 30 CON EL VIDEO,  
<https://youtu.be/xpiGpFjgZ8E> LOS ESCRIBIMOS EN EL CUADERNO  
EN FORMA ORDENADA.

3- APRENDEMOS A DESARMAR O DESCOMPONER NÚMEROS  
COMO EN LA FIGURA



4-AHORA DESARMA CON PALITOS O DIBUJOS LOS NÚMEROS

22

28

AGROPECUARIA

TRABAJO EN EL CUADERNO.

1-CON LA AYUDA DE UN MAYOR REPASA LA ÚLTIMA TAREA.

2- DIBUJA LOS TRES CONSEJOS QUE ESCRIBISTE.

RECORDATORIO

“NO OLVIDES LAVAR TUS MANOS CON AGUA Y JABÓN DE MANERA  
FRECUENTE.”

DIA 5: 24 DE AGOSTO- NATURALES Y MUSICA

- 1- RECORDAMOS LO APRENDIDO SOBRE LOS ANIMALES  
CONVERSANDO EN FAMILIA.
- 2- VEMOS EL VIDEO:”EL BAILE DE LOS ANIMALES”.  
<https://youtu.be/ReGfVCRzYn4>
- 3- FORMAMOS DOS COLECCIONES DE ANIMALES DIBUJANDO O  
PEGANDO FIGURITAS DE ANIMALITOS CON HUESOS Y SIN  
HUESOS.

## MÚSICA

EL SONIDO ES UNA SENSACIÓN QUE LLEGA A NUESTROS OÍDOS. NACE EN ALGO, VIAJA A TRAVÉS DE ALGÚN MEDIO Y LLEGA A ALGUIEN.

EL SONIDO TIENE: - ALTURA (AGUDO – GRAVE) - DURACIÓN (CORTO- LARGO) - INTENSIDAD (FUERTE- SUAVE) - TIMBRE (QUIÉN PRODUCE EL SONIDO)



1. VEMOS EL VIDEO Y APRENDEMOS MÁS.  
[HTTPS://WWW.YOUTUBE.COM/WATCH?V=W7Z5S3WPKEQ](https://www.youtube.com/watch?v=W7Z5S3WPKEQ)
2. CON AYUDA DE MAMÁ Y PAPÁ CONSTRUYE TU VASÓFONO Y EXPERIMENTA EL VIAJE DEL SONIDO.
3. LEO ATENTAMENTE CON AYUDA DE MAMÁ O PAPÁ

LOS INSTRUMENTOS MUSICALES PRODUCEN SONIDOS. PARA OBTENER EL SONIDO DE ELLOS SON NECESARIOS DISTINTOS MODOS DE ACCIÓN POR EJEMPLO: PERCUTIR, ENTRECHOCAR, FROTAR, SACUDIR...

4. AHORA SEGÚN LO LEÍDO A LOS SIGUIENTES INSTRUMENTOS LE COLOCO SU MODO DE ACCIÓN: POR EJEMPLO:


LA GUITARRA: FROTAR

LA MARACA:.....

LOS PLATILLOS:.....

LA FLAUTA:.....

EL BOMBO:.....



5. DIBUJO EN EL CUADERNO LOS INSTRUMENTOS NOMBRADOS EN EL ANTERIOR PUNTO.
6. COLOREAR LOS DIBUJOS DE ESTE TRABAJO

EL MES DE AGOSTO ES EL MES DE JOSÉ DE SAN MARTÍN.

OBSERVAMOS, APRENDEMOS Y CANTAMOS “NIÑO DE YAPEYÚ”

<https://www.youtube.com/watch?v=SYye2oPa3Eo>

Directora: María del R. Cantos