

**TÍTULO DE LA PROPUESTA:** "CONOCIENDO LA VIDA Y OBRA DE UN GRANDE DE LA PATRIA."

**ACTIVIDADES:**

**DÍA:** MARTES 22 DE JUNIO.

**ÁREA:** LENGUA

1) LEER EN FAMILIA EL SIGUIENTE TEXTO.

	<p>Manuel José Joaquín del Corazón de Jesús Belgrano nació en Bs.As. el 3 de Junio de 1770.</p>		<p>En 1782, Belgrano ingresó al Colegio de San Carlos de Bs.As. Allí se destacó entre los mejores alumnos de la clase.</p>
	<p>A los 16 años partió a España. Allí se graduó de Licenciado en Filosofía y Bachiller en Leyes. Se recibió también de Abogado en 1793 y se especializó en Economía Política.</p>		<p>De vuelta en Bs. As., fue Secretario del Consulado. Fundó la primera Escuela de Dibujo, la Escuela de Náutica, y desarrolló la agricultura y el comercio.</p>
	<p>En 1806, Belgrano defendió a su tierra durante las Invasiones Inglesas.</p>		<p>En 1810 fundó y dirigió el "Correo de Comercio", diario revolucionario de Bs. As. que despertaba las ideas libertarias del pueblo.</p>
	<p>Protagonizó la Semana de Mayo y fue vocal de la Primera Junta de Gobierno.</p>		<p>En 1812 propuso al gobierno adoptar una escarapela para que sus soldados se distingieran de los soldados españoles. El 27 de febrero izó la Bandera Nacional por primera vez.</p>




2- CONVERSAR SOBRE LO LEÍDO:

¿DÓNDE NACIÓ MANUEL BELGRANO? ¿ A QUÉ PAÍS SE FUE CUANDO CUMPLIÓ DIECISEIS AÑOS?¿DE QUE SE RECIBIÓ?¿INTEGRÓ LA PRIMERA JUNTA?¿QUÉ CREÓ BELGRANO?

3- LEER Y EXTRAER DEL TEXTO DOS SUSTANTIVOS PROPIOS, DOS SUSTANTIVOS COMUNES Y DOS ADEJTIVOS.

4- TE INVITO A CONOCER MÁS SOBRE LA VIDA DE BELGRANO!!!

• Escribí junto a cada oración el número de la imagen correspondiente, y pintá los dibujos.



- FUE VOCAL DE LA PRIMERA JUNTA.
- FUNDÓ EL PRIMER PERIÓDICO DEL PAÍS.
- CREÓ LA BANDERA.
- DIRIGIÓ EL EJÉRCITO DEL NORTE.

• Completá los espacios con las palabras correspondientes:

Manuel ..... es uno de los protagonistas de la ..... de nuestro país. Fue miembro de la Primera Junta, luchó por la patria mediante sus escritos y con las armas, pero sobre todo se lo recuerda como ..... de la ..... . La enarbó por primera vez en ..... , el 27 de febrero de 1812.

**PALABRAS**

Rosario - bandera - historia - Belgrano - creador



**DÍA** :MIÉRCOLES 23 DE JUNIO.

**AREA**: MATEMÁTICA.

¡A PENSAR!

1- ANA FUE A COMPRAR 10 ESCARAPELAS PARA EL ACTO DE LA PROMESA DE LA BANDERA , PERO SE DIO CUENTA QUE FALTABAN EL DOBLE DE ESCARAPELAS.

¿CUÁNTAS COMPRÓ EN TOTAL?

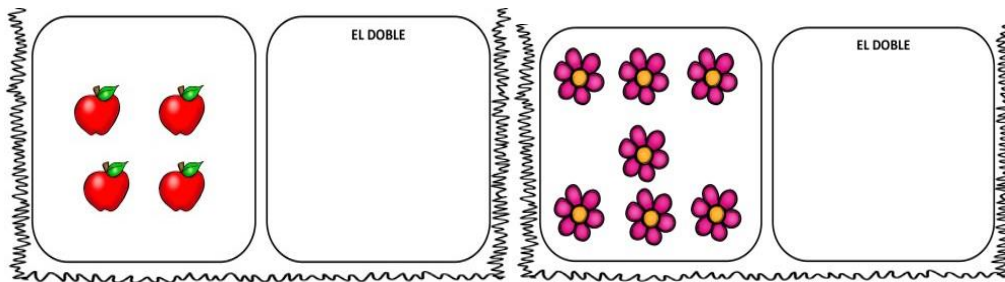
**2- RECUERDA: EL DOBLE ES SUMAR DOS VECES LA MISMA CANTIDAD POR EJEMPLO:**

**2+2: 4**

**3+3:6**

**4+4: 8**

3- DIBUJAR SEGÚN LO QUE SE TE INDIQUE




**DÍA** : JUEVES 24 DE JUNIO.

**AREA**: CIENCIAS NATURALES.

1- OBSERVAR EL SIGUIENTE VIDEO LINK <https://youtu.be/xRRIAx8Lf0E>

2- ¿TODOS LOS ANIMALITOS SE DESPLAZAN DE LA MISMA MANERA?¿POR QUÉ?JUSTIFICA TU RESPUESTA.



**DÍA** : VIERNES 25 DE JUNIO

**AREA**: MATEMÁTICA

1- APRENDER Y MEMORIZAR LA TABLA DEL 2.

Docente: Arranz, Rosa Noelia

**TABLA DEL 2**

<https://www.imageneseducativas.com/>

Completa la tabla del 2.

2x1=	
2x2=	
2x3=	
2x4=	
2x5=	
2x6=	
2x7=	
2x8=	
2x9=	
2x10=	

Colorea los cuadros de los resultados de la tabla del 2.

1	2	3	18	10
12	5	4	7	9
15	17	14	19	8
6	13	20	6	16

Imágenes Educativas.com

Completa la tabla del 2.



Relaciona

2x1=	18
2x9=	2
2x4=	10
2x7=	14
2x5=	8

**ÁREA:** CIENCIAS SOCIALES.

1- COMPLETAR EL CRUCIGRAMA.



1 B \_ \_ \_ \_ \_  
 2 \_ E \_ \_ \_ \_ \_  
 3 \_ \_ L \_ \_ \_ \_  
 4 \_ \_ \_ G \_ \_ \_  
 5 \_ \_ R \_ \_ \_ \_  
 6 \_ \_ \_ A \_ \_ \_ \_  
 7 \_ \_ N \_ \_ \_ \_  
 8 \_ O \_ \_ \_

**REFERENCIAS**

- 1- Símbolo que creó M. Belgrano
- 2- Color que se repite en la bandera.
- 3- Color del centro de la bandera.
- 4- Profesión de M. Belgrano
- 5- La 1ª promesa de lealtad a la bandera, fue junto al río...
- 6- Símbolo en que está inspirada nuestra Bandera.
- 7- Primer nombre de Belgrano
- 8- Símbolo incaico en el centro de la Bandera.



2- DIBUJAR EN EL CUADERNO NUESTRA AMADA BANDERA. DECORAR COMO MÁS TE GUSTE.

**ÁREA:** ARTES VISUALES.

**TÍTULO:** SOPA DE LETRAS COLORIDA.

**ACTIVIDAD DE PROFUNDIZACIÓN:** DIBUJAR ALREDEDOR DEL PLATO, DONDE HICIERON LA SOPA SIN NOMBRE, LOS CUBIERTOS, EL VASO Y ALGÚN ADEREZO Y/O CONDIMENTO, POR EJEMPLO SAL, PIMENTA, ETC.

**ÁREA:** EDUCACIÓN FÍSICA.

**TÍTULO:** "EL MÁS RÁPIDO".

**ACTIVIDADES :**

ACTIVIDAD 1: JUEGO DEL SEMÁFORO: A LOS BRAZOS SE LE ASIGNARÁ EL COLOR ROJO Y A LAS PIERNAS COLOR VERDE. LA ACTIVIDAD CONSISTE EN ASIGNAR EL COLOR Y EL LADO, POR EJEMPLO: "ROJO DERECHO" Y EL ALUMNO DEBERÁ LEVANTAR BRAZO DERECHO, "VERDE IZQUIERDO" Y EL ALUMNO DEBERÁ LEVANTAR PIERNA IZQUIERDA. Y ASÍ SUCESIVAMENTE AGREGÁNDOLE MAYOR DIFICULTAD COMBINANDO LOS MOVIMIENTOS.

ACTIVIDAD 2: A BAILAR. "CANCIÓN DE LA BILATERALIDAD".

[HTTPS://WWW.YOUTUBE.COM/WATCH?V=F4NwUUDGuls](https://www.youtube.com/watch?v=F4NwUUDGuls)

**ACTIVIDADES DE CIERRE:** LA GELATINA (REALIZAMOS MOVIMIENTOS DE GELATINA) Y LUEGO CONGELADOS.

**ÁREA: EDUCACIÓN MUSICAL.**

**ACTIVIDADES:**

- 1- ESCUCHAR NUEVAMENTE LA CANCIÓN CHACARERA DE LOS GATOS
- 2- CANTAR CON EL APOYO DEL AUDIO EL ESTRIBILLO Y MEMORIZAR.

MIAU, MIAU

MIAU, MIAU

MICHI MICHI MIAU

**ÁREA: EDUCACIÓN TECNOLÓGICA.**

**TÍTULO: "LÁCTEOS"**

1-LEE SOLITO.

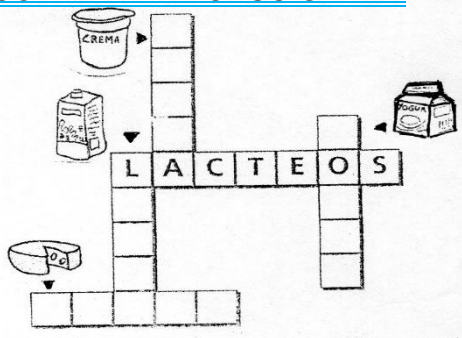
**EL LECHERO**

SOY EL LECHERO,  
MUCHO MADRUGO  
Y VENGO TODOS  
A DESPERTAR.  
TRAIGO ABUNDANTE  
Y RICA LECHE  
PARA QUE PUEDAN  
DESAYUNAR.



LOS LÁCTEOS  
SON AQUELLOS  
PRODUCTOS  
HECHOS CON  
LECHE.

3- COMPLETA EL CRUCIGRAMA.



**DIRECTORA:** MARIA DEL CARMEN BRAVO.

**VICE DIRECTORA:** MARTA TEJADA.

Docente: Arranz, Rosa Noelia