

GUÍA PEDAGÓGICA N° 24 DE RETROALIMENTACIÓN GRUPO 2

Escuela Malvinas Argentinas

C.U.E. 7000525-00

Docentes de grado: Andrea Riveros y Daniela Ganyitano.

Docentes de especialidades: Mónica Martos, Débora Vera.

Grado: 1° "A" y "B". Primer Ciclo. Educación Primaria.

Turno: Tarde.

Áreas curriculares: Lengua- Matemática- Ciencias Naturales- Ciencias Sociales- Formación Ética y Ciudadana- Artes visuales- Tecnología.

Título de la propuesta: Descubriendo el ventanal de Cuyo en el aniversario de nuestra escuela

Contenidos: Lectura comprensiva de palabras y oraciones. Escritura de palabras y oraciones que formen un texto. Serie numérica hasta 100. Características de cuerpos geométricos. Seres vivos y elementos sin vida de la naturaleza. Costumbres y tradiciones. Valoración de las tradiciones y conmemoraciones relacionadas con las instituciones y la comunidad.

Tridimensión. Figura y fondo. Forma figurativa o geométrica Colores primarios.

Materiales

Indicadores de evaluación para la nivelación:

- ✚ Escribe palabras y oraciones en diferentes contextos
- ✚ Escucha y lee para construir el significado de un texto
- ✚ Lee y escribe números naturales hasta 100
- ✚ Distingue características de los cuerpos geométricos.
- ✚ Identifica tradiciones sanjuaninas
- ✚ Diferencia seres vivos y elementos sin vida de la naturaleza
- ✚ Valora tradiciones de nuestra provincia que se mantienen en la actualidad
- ✚ Representa elementos de forma
- ✚ Constituye elementos de color.
- ✚ Desarrolla trabajos integradores, logrando producciones significativas
- ✚ Utiliza materiales y herramientas
- ✚ Identifica materiales.

DESAFÍO: “REVALORIZAR LA CULTURA SANJUANINA, A TRAVÉS DE MEDIOS AUDIOVISUALES, REALIZANDO UN VIDEO QUE INTEGRE TRADICIONES DE LA PROVINCIA Y EL ANIVERSARIO DE NUESTRA ESCUELA”

LUNES 16 DE NOVIEMBRE

LENGUA

1. ESCUCHA LEER

EN EL MES DE NOVIEMBRE SE FESTEJAN LAS TRADICIONES Y ES EL ANIVERSARIO DE LA CREACIÓN DE NUESTRA ESCUELA Y LO VAMOS A FESTEJAR SIENDO BIEN SANJUANINOS

2. COMPLETA EL CARTEL DE CUMPLEAÑOS DE LA ESCUELA



3. ESCRIBE EL MISMO CARTEL EN UNA HOJA O CARTULINA DE COLOR. PUEDES AGREGAR OTRO MENSAJE. ENVÍA UNA FOTO A LA SEÑORITA

MATEMÁTICA

1. UNE CON FLECHAS EL REGALO CON LA DESCRIPCIÓN DEL CUERPO GEOMÉTRICO

ESFERA: UNA SOLA CARA CURVA

CUBO: TODAS SUS CARAS IGUALES

CILINDRO: UNA CARA CURVA, DOS PLANAS



MARTES 17 DE NOVIEMBRE

MATEMÁTICA


1. LEE LAS PISTAS Y DESCUBRE CUÁNTOS AÑOS CUMPLE NUESTRA ESCUELA.
ENVÍA UNA FOTO A LA SEÑORITA

TERMINA EN 0

ES EL QUE SIGUE DE 29

NUESTRA ESCUELA CUMPLE _____ AÑOS

2. ESCRIBE LOS NÚMEROS EN LAS TORTAS AL DICTADO (39 -27 – 40- 17)



TECNOLOGÍA

- 1) EN EL CUMPLEAÑOS DE NUESTRA ESCUELA, TRABAJAMOS CON EL NÚMERO
 - A) DIBUJA LA IMAGEN EN UN CARTÓN, LUEGO RECORTA LA SILUETA.
 - B) DECORA CON LANA LA PARTE DEL 3 Y EL 0 CON PAPEL GLASÉ O CREP (PELOTITAS.)
- 2) REALIZA UNA LISTA DE LOS MATERIALES QUE UTILIZASTE.
- 3) ENVÍA FOTO O ALGUNA EVIDENCIA A LA PROFESORA DE TECNOLOGÍA

30

MIÉRCOLES 18 DE NOVIEMBRE

CIENCIAS SOCIALES

1. ESCUCHA ATENTAMENTE

“LAS COSTUMBRES QUE NOS HACEN ARGENTINOS Y SANJUANINOS COMO EL MATE, EL ASADO, EL FOLCLORE, LAS SEMITAS, LAS ARTESANÍAS Y LAS CANCIONES FORMAN PARTE DE NUESTRA

TRADICIÓN”

2. ESCUCHA Y ADIVINA



AMARGO O CON AZÚCAR

OTROS LE PONEN LIMÓN

¿QUÉ ES?

ESPUMOSO O BIEN LAVADO

ADIVINA, ADIVINADOR

LENGUA

1. ESCRIBE AL DICTADO LAS SIGUIENTES PALABRAS (SEMITA – MATE – ASADO- TORTA). ENVÍA UN VIDEO A LA SEÑORITA MIENTRAS LO REALIZAS

ARTES VISUALES

“EL MATE ES MUY NUESTRO”. REPRESENTA UNA TRADICIÓN, UNA COSTUMBRE MUY ARRAIGADA: SE ASOCIA A LA HOSPITALIDAD DEL HOMBRE DE CAMPO, A LO RURAL Y GAUCHESCO.

- PIDE A UN ADULTO UN MATE QUE HAYA EN TU CASA, QUE NO UTILICEN. PUEDES PINTARLO (SI ES DE MADERA) O HACERLE UNA CAPA DE CARTAPESTA (DIARIO Y PLASTICOLA) SI ES DE METAL O PLÁSTICO.
- LUEGO, YA ESTÁ LISTO PARA PINTARLO. PRIMERO DALE UNA BASE AMARILLA, PARA QUE RESALTEN LOS COLORES QUE PINTES.
- PUEDES HACER FIGURAS GEOMÉTRICAS O FORMAS FIGURATIVAS (EJ.: FLORES, HOJITAS, ETC.). UTILIZA TÉMPERAS DE LOS COLORES PRIMARIOS (ROJO – AMARILLO – AZUL).
- CON LA COLITA DEL PINCEL, MÓJALO EN TÉMPERA Y REALIZA PUNTITOS EN EL FONDO. ¡MUCHA SUERTE, LO HARÁS MUY BONITO!



JUEVES 19 DE NOVIEMBRE

LENGUA


1. LEE SOLITO/A Y ENVÍA UN VIDEO A LA SEÑORITA

MALE TOMA MATE
EL ASADO ES RICO
SONIA COME SEMITA



FORMACIÓN ÉTICA Y CIUDADANA

1. LEE LOS CARTELES CON LOS NOMBRES DE COMIDAS TRADICIONALES SANJUANINAS Y UNE CON LAS IMÁGENES



SEMITAS



SOPAIPILLAS




2. DIBUJA OTRAS TRES COMIDAS TRADICIONALES

VIERNES 20 DE NOVIEMBRE







CIENCIAS NATURALES

1. OBSERVA LA IMAGEN DEL PATIO DE LA ESCUELA

“ESTE ÁRBOL ES UN RETOÑO DE LA HIGUERA DE DOÑA PAULA, LA MADRE DE SARMIENTO. ¿ES UN SER VIVO?”



2. UNE CON FLECHAS SEGÚN SEAN SERES VIVOS O ELEMENTOS SIN VIDA DE LA NATURALEZA




PERSONAS 	SOL 	AGUA 	PLANTAS 	TIERRA 	ANIMALES 
---	--	---	--	--	---



3. EN UNA HOJA EN BLANCO, DIBUJA EL PATIO DE LA ESCUELA, CON EL RETOÑO DE LA HIGUERA DE SARMIENTO Y OTROS SERES VIVOS. TAMBIÉN INCLUYE ELEMENTOS SIN VIDA DE LA NATURALEZA. ENVÍA UNA FOTO A LA SEÑORITA

DESAFÍO FINAL... CON AYUDA DE TU FAMILIA, ARMEN UN FESTEJO TRADICIONAL PARA CELEBRAR EL CUMPLEAÑOS DE NUESTRA ESCUELA. DECORA EL AMBIENTE CON EL CARTEL QUE ESCRIBISTE, EL DIBUJO DEL PATIO Y EL NÚMERO 30 QUE HICISTE EN TECNOLOGÍA PREPARA EL MATE QUE ELABORASTE EN ARTES VISUALES Y ELIGE ALGUNA DE LAS MERIENDAS TRADICIONALES (SEMITAS, MEMBRILLO CON DULCE O SOPAIPILLAS) PARA COMPARTIR REALIZA UN BREVE VIDEO DEL FESTEJO PARA ENVIAR A LA SEÑORITA

MARCA CON UNA X CÓMO TE FUE CON LA GUÍA:

PUDE RESOLVER SOLO 	NECESITÉ AYUDA 	NO PUDE RESOLVER 
¿QUÉ ACTIVIDADES NO PUDISTE REALIZAR?		

- DIRECTORA PROF. LILIANA CARRASCO
- VICEDIRECTORA PROF. SILVANA ALÉ