

Pro.P.A.A. ZONA NORTE U.E.013

Docente: IVANA BUSTOS

Coordinadora: JUANITA LUNA PRIMER CICLO

Turno: TARDE

Título de la Propuesta: HACEMOS TAREA DESDE CASA

****LENGUA**

ACTIVIDADES A DERROLLAR

LEEMOS CON AYUDA DE NUESTRO FAMILIAR Y RESOLVEMOS CONSIGNAS

Lectura de oraciones con M - m

- *Mi mamá me ama.
- *Mimí mima a Memo.
- *Amo a mi mamá.
- *Mi mamá me mima.
- *Aimé me ama.
- *Eimi ama a mamá.
- *Mi momia.
- *Aimé y Memo.



Paso a imprenta mayúscula las primeras seis oraciones.
Encierro la palabra: mamá-amasa-mesa-amasa-suma.

Separo en Silabas Ejemplos: MISA: MI-SA
MASA: MA-SA MAMÁ
SUMA..... ..

MESA

AMASA

Más lectura

Lectura de oraciones con P - p

- * Papá me mima.
- * Pepe mima a mamá.
- * Papá ama a mamá.
- * Pipo me ama.
- * Pepe mima a Ema
- * Pepa y Pepe.
- * Mamá y papá.
- * Puma y momia.
- * Mi pie.
- * Amo a mi papá.



Encierro con un círculo de color las palabras: papá- puma-Pipo-Pepe


Pinto la figura de una PIPA

Completo la oración:

PAPÁ USA LA PARA FUMAR.





















USE UN PARA UBICAR LAS MONTAÑAS.

Uno las palabras con sus respectivas figura


| | | | |
|--------|---|------|---|
| pala |  | mamá |  |
| pelota |  | mimo |  |
| pito |  | miau |  |
| pomo |  | Emi |  |
| puma |  | eme |  |
| | | mima | |
| | | Mumi | |

Completo

Escriba el nombre de los siguientes dibujos.

| | | | |
|---|---|---|--|
|  |  |  |  |
| <input type="text"/> | <input type="text"/> | <input type="text"/> | <input type="text"/> |
|  |  |  |  |
| <input type="text"/> | <input type="text"/> | <input type="text"/> | <input type="text"/> |
|  |  |  |  |
| <input type="text"/> | <input type="text"/> | <input type="text"/> | <input type="text"/> |
|  |  |  |  |
| <input type="text"/> | <input type="text"/> | <input type="text"/> | <input type="text"/> |
|  |  |  |  |
| <input type="text"/> | <input type="text"/> | <input type="text"/> | <input type="text"/> |

Escribe el nombre de los dibujos numerados en el crucigrama y busca en la sopa de letras.
Escríbelos todos al final



DESPUES DE MUCHO PRACTICAR, RECORDAMOS MÁS LETRAS ESTAS NUEVAS FAMILIAS SON: S-s

L-l

Te invito a colorearlas o decorarlas como tú prefieras

Manos a la obra






¡AQUÍ ESTAN!!!!!!!!!!!!!!

Escucha las sílabas y repite:

La Le Li Lo Lu


la le li lo lu



| | | | | |
|--|---|--|--|---|
| LA la | LE le | LI li | LO lo | LU lu |
|  LAPIZ |  LEON |  LIMON |  LOBO |  LUNA |

Practico en el cuaderno: LAPIZ-LEON-LIMON-LOBO-LUNA

.....



Escribimos palabras: SAPO-SOPA-SOL-SILLA-SUSI

.....

Recorto y pego palabras que comiencen con: SA-SE-SI-SO-SU

LA-LE-LI-LO-LU