

Escuela Nocturna María Elisa Rufino León -Sede- 1º Ciclo_ Guía N°6_
Áreas Integradas

CUE: 7000001/00

Escuela: Nocturna María Elisa Rufino León -Sede -

Ciclo: Primero

Docente: Noelia Ramirez

Turno: Vespertino

Área: Integradas: Cs. Sociales- Lengua-Matemática-Cs. Naturales-Tecnología

Título: ¡¡Aprendemos desde casa y en familia!!

*EN ESTA GUÍA TRABAJAREMOS LA FUNDACIÓN DE NUESTRA QUERIDA
PROVINCIA ¡SAN JUAN!



1) COMENZAMOS VIENDO EL SIGUIENTE VIDEO: https://youtu.be/GVpdZ3hO_ig

2) NOS INFORMAMOS

FUNDACION DE SAN JUAN

El 13 de junio de 1562, Juan Jufré de Loayza y Montesa, adelantado de la tercera corriente colonizadora que penetró por el Norte, fundó San Juan de la Frontera, en nombre de Francisco de Villagra, Capitán general de los Reinos de Chile y de su Majestad el rey Felipe II de España.

El nombre de nuestra ciudad -y de la provincia-, está marcado por la fe, ya que fue puesto en honor al santo patrono de Jufré, San Juan Bautista.



3) LUEGO DE VER EL VIDEO RESPONDE V (VERDADERO) O F (FALSO)

*EL 13 DE JULIO DE 1562 SE FUNDÓ SAN JUAN.

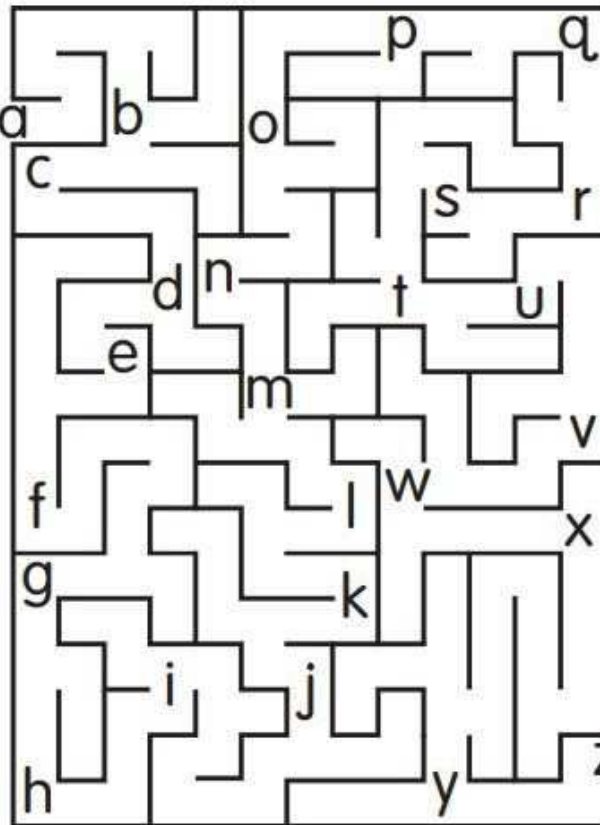
*EL PATRONO DE LA PROVINCIA ES SAN JUAN BAUTISTA.

*LOS PRIMEROS HABITANTES FUERON LOS HUARPES.

*SAN JUAN JUFRE SE LLAMÓ EL FUNDADOR.

*FRANCISCO VILLAGRA FUE EL CAPITAN GRAL. DE CHILE.

4) ESTE DINOSAURIO SE PERDIÓ... AYUDALO A LLEGAR, COMPLETANDO EL LABERINTO DEL ABECEDARIO



5) UNOS TURISTAS LLEGARON A VISITAR EL LUGAR DONDE SE PERDIÓ EL DINOSAURIO, FORMA EL NOMBRE

V L E L A

L I T R E F



V L E L A E D A L A N U L

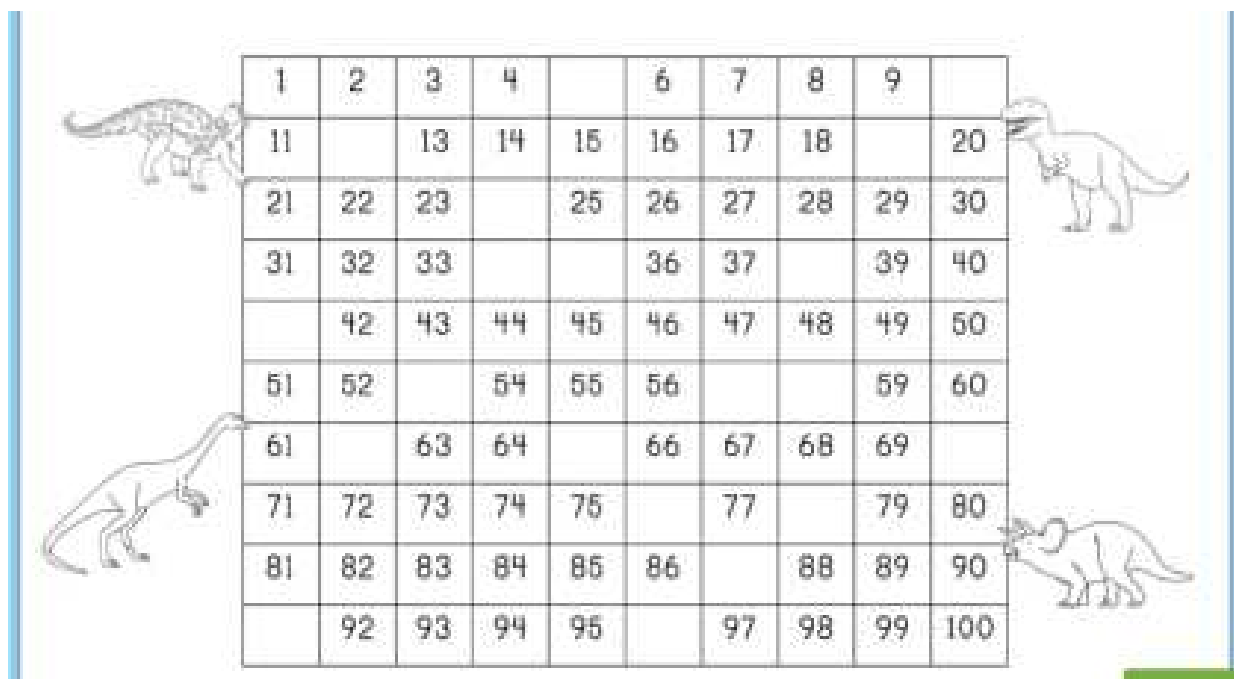
Escuela Nocturna María Elisa Rufino León -Sede- 1° Ciclo_ Guía N°6_ Áreas Integradas

6) LEE Y RESUELVE

*UNO DE LOS TURISTAS COMPRÓ RECUERDITOS PARA REGALAR, UN RELOJ DE PIEDRA CON LA FORMA DE SAN JUAN A \$490, UN IMÁN PARA HELADERA A \$150 Y UNA DINOSAURIO PORTA SAUMERIO A \$280. ¿CUÁNTO GASTÓ?

*SI PAGÓ CON UN BILLETE DE \$1000, ¿CUÁNTO LE DIERON DE VUELTO?

7) COMPLETA CON LOS N° QUE FALTAN



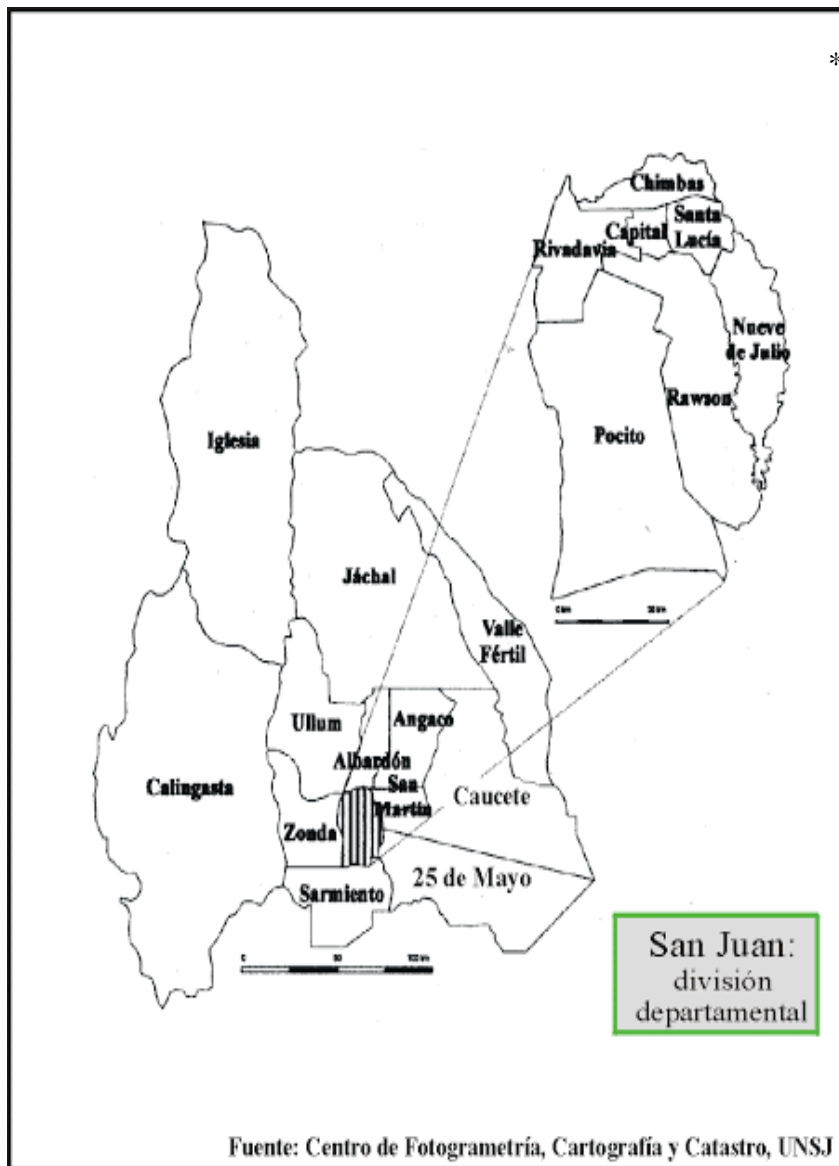
The table is a 10x10 grid with the following numbers in each cell:

1	2	3	4		6	7	8	9	
11		13	14	15	16	17	18		20
21	22	23		25	26	27	28	29	30
31	32	33			36	37		39	40
	42	43	44	45	46	47	48	49	50
51	52		54	55	56			59	60
61		63	64		66	67	68	69	
71	72	73	74	75		77		79	80
81	82	83	84	85	86		88	89	90
	92	93	94	95		97	98	99	100

The grid is decorated with four dinosaur illustrations: a Triceratops on the left side, a T-Rex on the right side, a Stegosaurus on the bottom left, and a Brachiosaurus on the bottom right.

Escuela Nocturna María Elisa Rufino León -Sede- 1° Ciclo_ Guía N°6_ Áreas Integradas

- 8) TRABAJAMOS CON EL MAPA, PINTA EL DEPARTAMENTO: *DONDE VIVES,
*DONDE ESTA EL VALLE DE LA LUNA,
*DONDE SE REALIZA LA FIESTA DE LA TRADICIÓN
*DONDE SE ENCUENTRA EL DIQUE



9) AVERIGUA QUE FRUTOS DE TEMPORADA HAY EN ESTE MOMENTO EN NUESTRA PROVINCIA

-ANOTA POR LO MENOS 4

10) AHORA NOS CONVERTIMOS EN CHEF!!!!



PREPARAMOS DULCE DE ALCAYOTA



Primero se cocina la alcayota, se coloca entera en el horno a 200 C o 400 F por 45 minutos o en el microondas hasta que este blanda. Dejar enfriar.

Partir y sacar las pepas (semillas), deshilar la pulpa de la alcayota y pesarla. Se agrega la mitad del peso en azúcar y se deja reposar 12 horas o toda la noche en el refrigerador, esto es importante para la textura final de la fruta en la mermelada. Al día siguiente dar punto a fuego bajo, siempre hirviendo suavemente por 45 minutos, revolviendo frecuentemente.

Agregar la ralladura de cítrico, el clavo de olor, después de los primeros 20 minutos, revolver bien y seguir cocinando. Envasar y refrigerar una vez fría.



¡LISTO PARA COMER Y COMPARTIR!



Directora: Lic. María del Carmen Bustos