

**GUÍA PEDAGÓGICA N° 21 DE RETROALIMENTACIÓN****Grupo N° 3**Escuela: Florentino AmeghinoCUE 7000614-00Docentes: Alejandra Bazán- Julieta TelloGrado: 1° “A” y “B”Turno: Mañana

Áreas: Lengua- Matemática- Ciencias Naturales- Ciencias Sociales- Formación Ética y Ciudadana.

Título de la propuesta: “Aplicando lo aprendido en los últimos meses”.

Contenidos: Lengua: La escucha comprensiva de textos leídos en forma oral por otros adultos. La lectura, comprensión y el disfrute de textos literarios (adivinanzas). Escritura asidua de palabras u oraciones que conforman textos. Matemática: Relaciones numéricas: Doble de mitad de. Figuras geométricas. Cuerpos geométricos. Ciencias Naturales: Cuerpo humano: Hábitos de alimentación saludable. Ciencias Sociales: Lo prohibido y lo permitido. En los espacios públicos, en la escuela y en la calle (seguridad vial) Formación Ética y Ciudadana: Los valores y su puesta en práctica en diferentes situaciones áulicas, familiares y sociales.

Indicadores de evaluación para la nivelación: Lengua: Lee de manera autónoma el texto. Identifica las respuestas de las adivinanzas. Escribe palabras y oraciones. Ciencias Naturales: Identifica en las adivinanzas alimentos saludables. Reconoce el concepto de alimentos saludables. Clasifica los alimentos saludables y no saludables. Formación Ética y Ciudadana: Reconoce actitudes correctas para estar en la mesa. Matemática: Relaciona la forma del objeto con el cuerpo geométrico al que se le parece. Escribe el nombre de los cuerpos y figuras geométricas. Representa con dibujos la noción de doble y mitad. Ciencias Sociales: Identifica señales viales. Comprende lo prohibido y permitido de las normas de tránsito.

Fecha: 16/11 al 19/11

Desafío: “Realizar el juego de adivinanzas y acertijos de frutas y verduras”.

Actividades:

1- ¡¡¡HOLA !!! LOS INVITO A JUGAR EN FAMILIA ¿SE ANIMAN AL JUEGO DE INGENIO? ¡¡¡YO SÉ QUE SÍ!!! ¡¡¡ADIVINEN !!!

NO TOMA TÉ, NI TOMA CAFÉ Y ESTÁ COLORADO, ¿QUIÉN ES?.....


ME ABRIGO CON PAÑOS BLANCOS, LUZCO BLANCA CABELLERA Y POR CAUSA MÍA LLORA HASTA LA MISMA COCINERA ¿QUIÉN SOY?

2- RESPONDE EN EL CUADERNO:

¿LES GUSTÓ EL JUEGO? ¿LO JUEGAN EN FAMILIA? ¿QUIÉN HACE LLORAR A LA COCINERA?

3- BUSCA ADIVINANZAS DE FRUTAS Y VERDURAS PARA EL DESAFÍO.

4- COLOREA CON ROJO LOS ALIMENTOS NO SALUDABLES Y CON VERDE LOS SALUDABLES.



5- LEE LA SIGUIENTE ORACIÓN Y ENVÍA UN VIDEO A LA SEÑO:

“LAS FRUTAS Y VERDURAS SON MUY SALUDABLES”.

6- ESCRIBE LOS ALIMENTOS SANOS QUE COMES EN CADA MOMENTO.

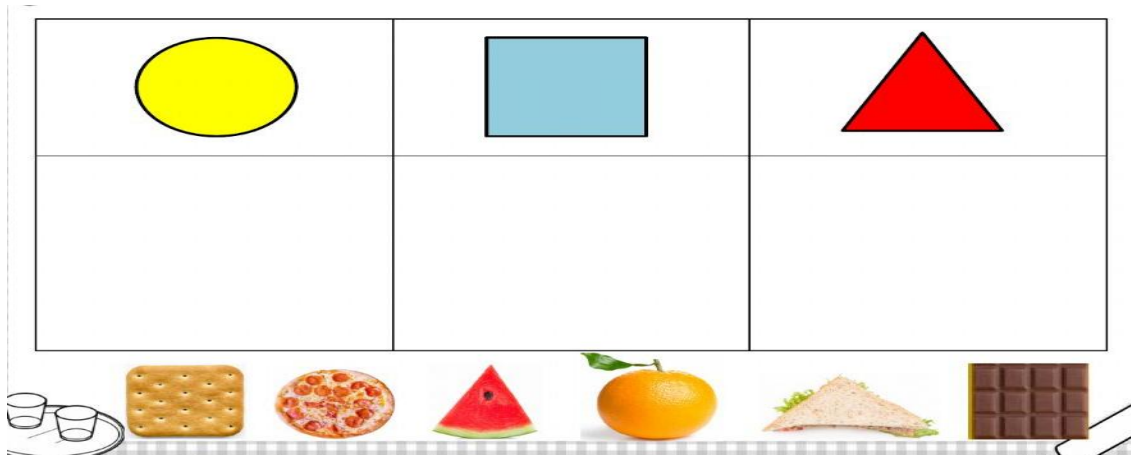
1º-DESAYUNO:..../ 2ºALMUERZO:...../ 3º-MERIENDA:..../ 4º CENA: ....

7- RODEA CON UN CÍRCULO AQUELLOS COMPORTAMIENTOS QUE SON CORRECTOS AL MOMENTO DE SENTARSE EN LA MESA:



ESTAR ENOJADO

8- CLASIFICA CADA ALIMENTO TENIENDO EN CUENTA SU FORMA.

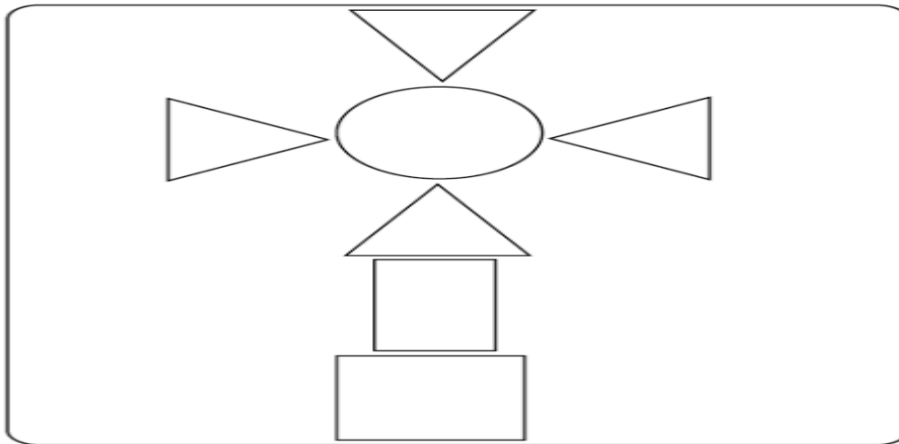


9- PIENSA Y RESPONDE: ¿CON QUÉ CUERPO GEOMÉTRICO PODRÍAS RELACIONAR LA NARANJA? ¿POR QUÉ?

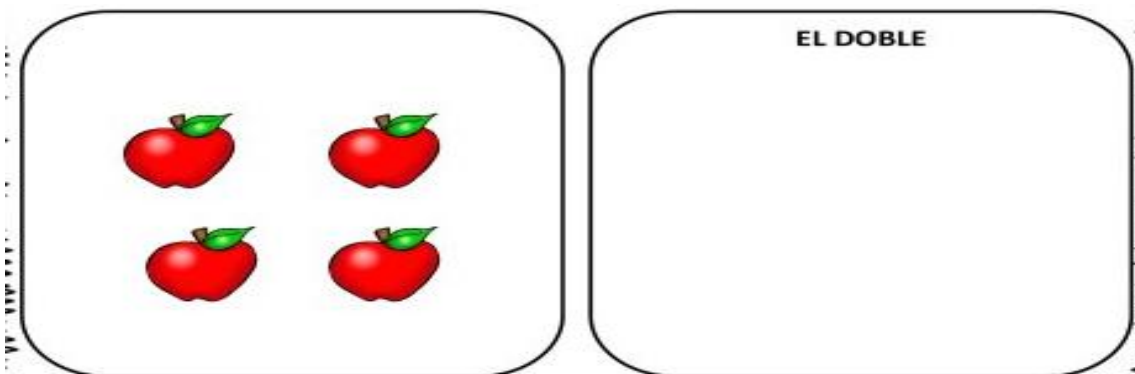
10- OBSERVA LA SIGUIENTE IMAGEN Y PINTA DE:

- + AMARILLO EL CÍRCULO
- + MARRÓN EL CUADRADO
- + ROJO LOS TRIÁNGULOS
- + VERDE EL RECTÁNGULO


¿ QUÉ TUVISTE EN CUENTA PARA IDENTIFICARLOS?



11- DIBUJA EL DOBLE DE ESTAS MANZANAS. [ENVIAR EVIDENCIA FOTOGRÁFICA.](#)



12- COLOREA LA MITAD DE LAS SIGUIENTES CANTIDADES.



¿ CÓMO LO RESOLVISTE? [ENVIAR FOTO A LA SEÑO DE LA TAREA.](#)

13- COMPLETA: SI LUCAS, CIRCULA POR LA CALLE CAMINANDO.

ES UN.....

14- ESCRIBE LO PROHIBIDO Y LO PERMITIDO DE LAS NORMAS DE TRÁNSITO  
(DOS DE CADA UNO).

<u>NORMAS DE TRÁNSITO</u>	
<u>PROHIBIDO</u> (LO QUE NO SE DEBE HACER)	<u>PERMITIDO</u> (LO QUE SÍ DEBEMOS HACER).

15- RESPONDE:

¿CÓMO TE SENTISTE AL RESOLVER EL DESAFÍO DE LAS ADIVINANZAS?  
¿LOGRASTE ADIVINAR MUCHAS?

¡¡¡ATENCIÓN!!! DEBES INGRESAR EN EL LINK QUE ESTÁ ABAJO HACIENDO CLIK,  
COMPLETAR Y RESOLVER CONSIGNAS, PARA VER CUÁNTO APRENDISTE.

<https://forms.gle/XrCmvfeHtzrfc8FW7>

DIRECTORA: PROF. LILIANA CASTILLO CANO

DOCENTES RESPONSABLES: ALEJANDRA BAZÁN- JULIETA TELLO