

GUÍA PEDAGÓGICA N°16

Escuela: JINZ N° 34 Ejercito de los Andes

Docente: María Victoria Riarte

Nivel inicial: Sala de 3 años

Turno: Tarde

Título de la Propuesta: “DESCUBRIMOS LOS COLORES”

Capacidades Generales:


- ✚ Comunicación.
- ✚ Aprender – Aprender.

Capacidades Específicas:

- ✚ Escuchar atentamente.
- ✚ Identificar lo aprendido.

Contenidos:

- ✚ Color: Reconocimiento de las cualidades del mismo, según diferentes materiales.
- ✚ Colores primarios (amarillo, azul y rojo).



ACTIVIDADES

Actividad N°1: Te propongo que con mamá busques un lugar cómodo, y observen el video que la seño te envía link: https://www.youtube.com/watch?v=_3KurAFSfM0
A continuación, después de ver el video amarillo, azul y rojo, intentaremos cantarlo junto a mamá. Para finalizar y con la ayuda de mamá a buscaremos elementos que se encuentren a tu alrededor, teniendo en cuenta los colores que se nombran en el video.



Actividad N°2: ¡A JUGAR! mamá acondiciona un sector tranquilo de la casa con diferentes objetos de colores primarios (azul, rojo, amarillo). Luego mamá los colocará en lugares visibles para que tú puedas encontrarlos, este juego se llama el “veo – veo” y se juega diciendo estas palabras:

- Veo - veo...
- ¿Qué ves?
- Una cosa.

JINZ N°34 EJERCITO DE LOS ANDES
NIVEL INICIAL: SALA DE 3 AÑOS
ÁREA CURRICULAR: COMUNICATIVA Y ARTISTICA

- ¿Qué cosa?
- Maravillosa.
- ¿De qué color?
- ¡Amarilla!.....

Y así sucesivamente diciendo todos los colores que has visto. Para finalizar invita a mamá o algún integrante de la familia a jugar y podrán invertir roles y jugar nuevamente



Ed. Física - Prof.: Salinas Natalia

Capacidades Generales: Resolución de problemas - Trabajo con otros

Capacidades Específicas: Resolver problemas mediante diferentes habilidades y destrezas motoras. Respetar a los otros en la realización de actividades compartida

Contenido: Empuje y tracción.

Actividad 1

Elementos: caja de cartón/cajón de plástico de cosechar o cualquier elemento similar, paquetes, almohadones, bolsitas llenas de arena.

-Movilidad articular (realizar círculos con 1 brazo, con el otro, ambos, balanceo de pierna hacia atrás; adelante y los costados).

-Ubicarse frente a una pared; en posición de pie el niño/a debe empujarla y extender los brazos para después aplaudir.

-De pie empujar la pared con la espalda, con los codos y con la cadera.

-Con la caja/cajón cargar objetos (paquetes, bolsitas, almohadones) en la misma y empujarlo como si fuera un carrito por el suelo.

Juego: “Llevar el objeto sin caer”

JINZ N°34 EJERCITO DE LOS ANDES
NIVEL INICIAL: SALA DE 3 AÑOS
ÁREA CURRICULAR: COMUNICATIVA Y ARTISTICA

Elemento: hoja de papel, pelota de papel y un recipiente.

El niño debe tomar la hoja de papel con las dos manos y encima colocar la pelota. Deberá llevarla 5 metros aproximadamente y depositar la pelota en el recipiente.

Actividad N°3: Busca en casa con ayuda de mamá, folletos, revistas, diarios. Luego puedes tocarlos y explorar los materiales. A continuación, observa y busca colores en las diferentes páginas. Elige un color que predomine y rasgar con ayuda de un adulto trozos medianos de un mismo color. Por ejemplo, el azul. Para finalizar en un papel (papeles de diarios, hoja de block o el papel que dispongan) pegarás con plasticola por toda la superficie del papel o de la manera que el pequeño prefiera y disfrute e ira colocando los papelitos rasgados anteriormente realizando un collage.



Actividad N°4: Para comenzar esta actividad te propongo a invitar a tu familia a ponerse cómodamente para bailar.

A continuación, observa el video pollito amarillito-gallina pintadita, link:

<https://www.youtube.com/watch?v=z1gFMujtH-o> Luego mamá tendrá que dibujar el pollito en una hoja que tenga en casa y después el pequeño lo pintará de amarillo por dentro con lápiz, polluelo, jugo en polvo, pegarle lanitas, trocitos de papel de revista, lo que tengan a su disposición. Para finalizar en familia realizarán una ronda en el patio de casa y bailarán la canción amarillo link: <https://www.youtube.com/watch?v=qOg1F1f0hKQ>



Ed. Física - Prof.: Salinas Natalia

Capacidades Generales: Resolución de problemas - Trabajo con otros

Capacidades Específicas: Resolver problemas mediante diferentes habilidades y destrezas motoras. Respetar a los otros en la realización de actividades compartida

Contenido: Empuje y tracción.

Actividad 2:

Elementos: Cajón plástico de cosecha o Caja de cartón

-El niño sentado en el piso, ubicar el cajón plástico o la caja cerca de la espalda del chico y pedirle que la empuje hacia atrás.

-Sentarse frente a otra persona, empujarse apoyando suela con suela de los pies.

-Empujar junto a la ayuda de alguien mayor caja de cartón invertida de un lugar a otro.

Juego: "Hulk" Elementos: silla, mesa o cajón de plástico.

Una persona a cada lado de la silla empujar hacia adelante. Quien logre hacer que el otro retroceda gana. Se puede hacer con mesa, cajón de plástico.

Actividad N° 5: ¡A DIVERTINOS EN FAMILIA! Mamá te prepara una caja de sorpresa (sugerencia: la caja puede ser una caja de zapatos decorada a gusto o una bolsa de tela de colores que llame la atención.) y donde ella colocará unas tarjetas con rimas que contengan imágenes, busca también un lugar cómodo donde compartir en familia. A continuación, mamá se sentará cerca de ti o si hay más integrantes en la familia mamá decidirá realizar una ronda (sugerencia: mamá puede escribir y dibujarlas en un papel para que todos vayan observando las imágenes). Cuando todos estén listos mamá mostrará la caja mágica y hará preguntas como: ¿Qué tengo acá? ¿Qué habrá adentro? Mamá moverá la caja para que sientas el ruido, etc., hasta adivinar, y comenzar a jugar con las lindas tarjetas de rimas. Para finalizar en familia conversarán sobre de qué trataba cada tarjeta, pueden ver nuevamente los elementos que muestran las imágenes nombrarlos y decir sus colores. Y por último pueden inventar sus propias tarjetas de rimas en familia.

JINZ N°34 EJERCITO DE LOS ANDES
NIVEL INICIAL: SALA DE 3 AÑOS
ÁREA CURRICULAR: COMUNICATIVA Y ARTISTICA



Amarillo

AMARILLO ES EL SOL


AMARILLO EL LIMÓN

AMARILLO ES EL POLLITO

AMARILLO EL GIRASOL



WWW.BOGUEDEFANTASIAS.COM




AZUL

AZUL ES EL DELFÍN

AZUL EL CIELO

AZUL ES LA BALLENA

AZUL EL RIACHUELO



WWW.BOGUEDEFANTASIAS.COM



COLOR ROJO

Soy una  color rojo pasión, como rojo
es el , la  y el .

También son rojos...   

EQUIPO DE CONDUCCIÓN: DIRECTORA: VIDELA, FÁTIMA

VICE DIRECTORA: ESCUDERO, SOFÍA