

GUÍA PEDAGÓGICA N° 23 DE RETROALIMENTACIÓN

ESCUELA: MAR ARGENTINO **CUE:** 7000573-00 **GRUPO:** 2

DOCENTE: BUSTOS ZULMA

GRADO: PRIMERO - PRIMER CICLO- NIVEL PRIMARIO

TURNO: JORNADA COMPLETA

ÁREAS CURRICULARES: LENGUA–CIENCIAS SOCIALES –FORMACIÓN ÉTICA
–PLÁSTICA –TECNOLOGÍA-INGLÉS

TÍTULO: MI FAMILIA ES IMPORTANTE

CIENCIAS SOCIALES:

PAISAJES RURALES Y URBANOS. CARACTERÍSTICAS DEL CAMPO Y LA CIUDAD. CONTRASTE Y RELACIONES.

LA FAMILIA: INTEGRANTES Y ROLES

LENGUA: LA ESCUCHA, COMPRENSIÓN Y DISFRUTE DE NARRACIONES
LAS VOCALES.

ÉTICA: LAS EMOCIONES

INDICADORES:

CIENCIAS SOCIALES

- IDENTIFICA EL ESPACIO RURAL
- DIFERENCIA ESPACIO RURAL Y URBANO
- IDENTIFICA LOS MIEMBROS DE LA FAMILIA

LENGUA

ESCRIBE SU NOMBRE COMPLETO

IDENTIFICA LAS VOCALES

IDENTIFICA LA PALABRA FAMILIA

ESCRIBE PALABRAS CORTAS

ÉTICA

IDENTIFICA DIFERENTES EMOCIONES

INGLÉS:

- RECONOCEN LOS NOMBRES DE LOS INTEGRANTES DE LA FAMILIA

TECNOLOGÍA:

- REALIZA CON MATERIAL DESCARTABLE UN OBJETO TECNOLÓGICO.

PLÁSTICA:

- DIFERENCIAR FIGURA DEL FONDO.
- APLICA LA FIGURA HUMANA EN SU PRODUCCIÓN

DESAFÍO: LOS ALUMNOS CONFECCIONARAN UN ADORNO NAVIDEÑO PARA REGALAR A LA FAMILIA

DESARROLLO DE LAS ACTIVIDADES

LUNES 16 DE NOVIEMBRE

LENGUA Y CIENCIAS SOCIALES

LEEMOS CON AYUDA DE UN ADULTO

LA NAVIDAD

ESTA NAVIDAD MATEO FUE A PASAR LAS FIESTAS A LA CASA DE SU ABUELO MARIO, QUE VIVE EN EL CAMPO. ESTE AÑO VENDRÁN SUS TIOS Y PRIMOS QUE VIVEN EN MENDOZA. ESTA MUY EMOCIONADO DE ARMAR EL ÁRBOL DE NAVIDAD, QUE COMPRO SU MAMÁ. SU PAPÁ TRAE LOS ADORNOS Y LAS GUIRNALDAS, LA ABUELA SONIA PREPARA EMPANADAS, SU HERMANITA JUEGA CON EL GATITO MUSIFAS. TODOS ESTAN FELICES DE FESTEJAR LA NAVIDAD EN FAMILIA.

CONVERSAMOS ¿DE QUIÉN HABLA EL CUENTO? ¿QUÉ INTEGRANTES NOMBRA?

COLOREA EN EL TEXTO LOS INTEGRANTES QUE NOMBRA

ESCRIBE TU NOMBRE COMPLETO

PLÁSTICA

EN UNA HOJA BLANCA REALIZA UNA ILUSTRACIÓN BASADA EN TU FAMILIA. DEBERÁS DIBUJAR CON FIBRA O MARCADOR NEGRO. SOLAMENTE PINTARAS LAS FIGURAS.

“BUSCO UN PLATO DESCARTABLE O CORTO UN CÍRCULO DE CARTÓN Y LO PINTO CON TEMPERA VERDE.

MARTES 17 DE NOVIEMBRE


CIENCIAS SOCIALES Y LENGUA

JUAN VIVE CON SU FAMILIA EN ESTE LUGAR. LO AYUDAS A SABER SI SE TRATA DEL CAMPO O LA CIUDAD

COLOREA LA IMAGEN

COMPLETA CON LAS VOCALES QUE FALTAN.

LUGAR : C...M.P.....



TECNOLOGÍA Y LENGUA

SE ACERCA UNA FECHA MUY ESPECIAL, Y ESTE AÑO DEBEMOS FESTEJAR UNA NUEVA NAVIDAD Y MUY DISTINTA YA QUE DEBEMOS CUIDARNOS POR ESTE VIRUS QUE ESTÁ EN TODO EL MUNDO.

TE PROONGO QUE REALICES ESTA ACTIVIDAD CON TU FAMILIA Y LUEGO ENVÍA UNA FOTO.

- ✚ PINTA Y LUEGO DECORA ESTE ARBOLITO, ESCRIBE UN MENSAJE PARA LA NAVIDAD CON TU FAMILIA.



“BUSCA UN TUBO DE CARTÓN DE SERVILLETAS Y REALIZA CORTES EN LA BASE, LO SUJETAS CON CINTA AL PLATO”

MIÉRCOLES 18 DE NOVIEMBRE

LENGUA Y CIENCIAS SOCIALES

UNE LAS LÍNEAS Y FORMA LA PALABRA. COLOREA LAS VOCALES



ÉTICA

COLOREA LAS EMOCIONES CON ROJO LAS CARAS TRISTES Y CON VERDE

LAS

CARAS

CONTENTAS



**DIBUJA TU CARA CUANDO DISFRUTAS TIEMPO CON TU FAMILIA
“EN CARTULINAS DE COLORES DIBUJARAS TU MANO (8 VECES) Y LA
RECORTARAS.”**

JUEVES 19 DE NOVIEMBRE INGLÉS

**RECORTA LAS PALABRAS Y UBÍCALAS DEBAJO DE CADA UNO DE LOS
INTEGRANTES DE LA FAMILIA**

MOTHER: MAMÁ

GRANDMOTHER: ABUELA

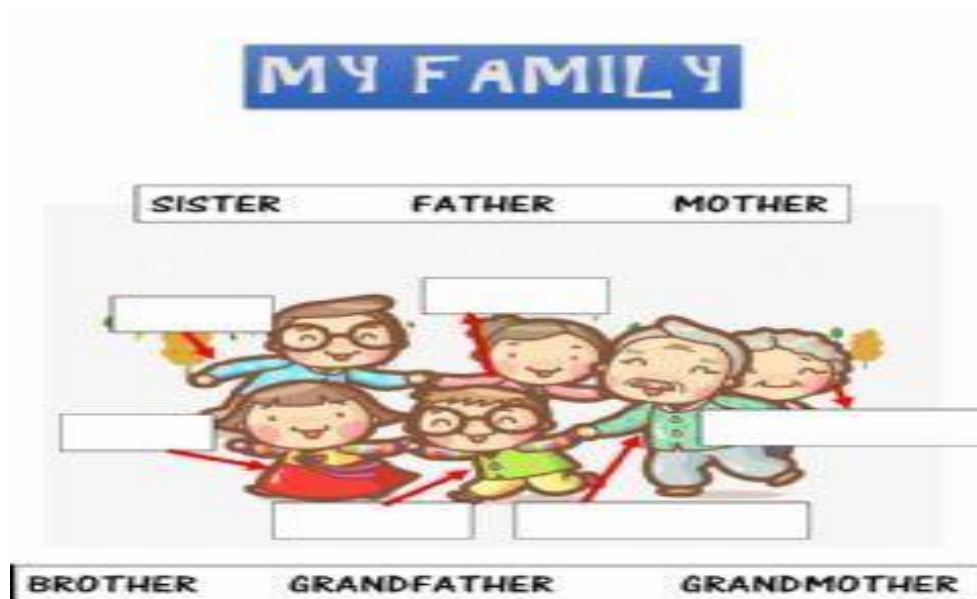
FATHER: PAPÁ

GRANDFATHER: ABUELO

SISTER: HERMANA

BROTHER: HERMANO


BABY: BEBÉ



CIENCIAS SOCIALES

COLOREA LA IMAGEN

RECORTA LETRAS PARA ARMAR LA PALABRA CAMPO Y CIUDAD Y LA UBICAS DEBAJO DE LA IMAGEN QUE CORRESPONDA



ENVÍA UN AUDIO CONTANDO QUE OBSERVAS EN CADA IMAGEN

PLÁSTICA: ¡¡ES HORA DE RECICLAR!!! PARA ESTA ACTIVIDAD NECESITARAS TIJERA, REVISTAS Y UNA HOJA EN BLANCO. CREAMOS UNA

DIVERTIDA POSTAL NAVIDEÑA CON RECORTES DE PAPEL DE COLORES. CON UNAS SIMPLES TIRAS.



POR EJEMPLO:

“.-PEGAR LAS MANOS QUE RECORTASTE SOBRE EL TUBO DE CARTÓN.”

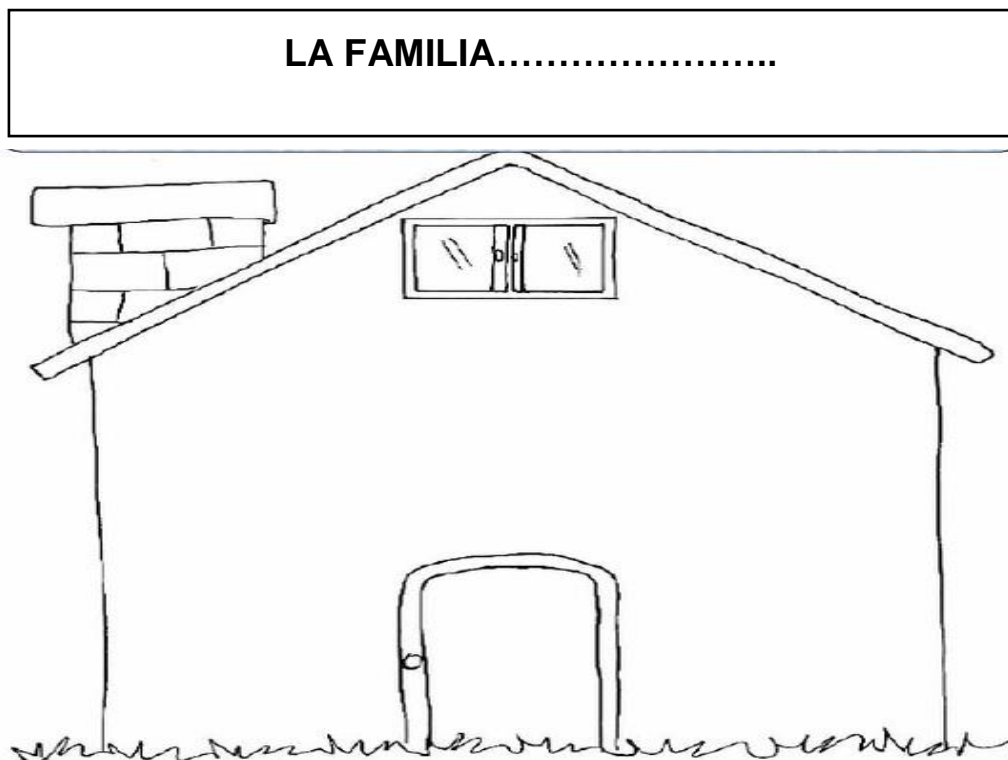
VIERNES 20 DE NOVIEMBRE

CIENCIAS SOCIALES Y LENGUA

DIBUJA DENTRO DE LA CASITA LOS MIEMBROS DE TU FAMILIA Y ESCRIBE EL NOMBRE DE CADA UNO DE ELLOS

COMPLETA CON EL APELLIDO DE TU FAMILIA

COLOREA LAS VOCALES



“.-DECORAR CON RAMITAS SECAS Y PIÑAS. YA QUEDO LISTO NUESTRO ADORNO NAVIDEÑO”. ENVÍA FOTOS, MIENTRAS VAS REALIZANDO EL ADORNO, Y REALIZA UN PEQUEÑO VIDEO EXPLICANDO CÓMO REALIZASTE.

¡BUENA SUERTE!

DIRECTORA: MARTÍNEZ ELIANA