

GUÍA PEDAGÓGICA N° 24 DE RETROALIMENTACIÓN

GRUPO 1

ESCUELA: BERNARDO DE MONTEAGUDO.

CUE: 7000238-00.

DOCENTES: COBOS GABRIELA, ACIAR GEMMA; ÁLVAREZ JAQUELINA, SEGOVIA ROMINA, MAXIMILIANO IBAÑEZ, NADIA OCHOVA, MACARENA MURÚA, ADRIANA SÁNCHEZ

GRADO: PRIMERO A, B, C, Y D

TURNO: TARDE

ÁREAS: LENGUA, MATEMÁTICA, CIENCIAS NATURALES, FORMACIÓN ÉTICA Y CIUDADANA, EDUCACIÓN FÍSICA, EDUCACIÓN PLÁSTICA, EDUCACIÓN MUSICAL Y EDUCACIÓN TECNOLÓGICA.

TÍTULO DE LA PROPUESTA: “CREADORES DE SOMBREROS”.

CONTENIDOS:

- CONSTRUCCIÓN, USO Y FUNCIONES DE NÚMEROS NATURALES.
- SUMA DE DISTINTOS SIGNIFICADOS. ESTRATEGIAS DE CÁLCULO.
- LA LECTURA Y ESCRITURA ASIDUA DE PALABRAS.
- PRODUCCIÓN DE TEXTOS SENCILLOS (CUENTO) CON APOYO GRÁFICO.
- SERES VIVOS. CARACTERÍSTICAS Y DIFERENCIAS CON LOS ELEMENTOS SIN VIDA.
- RESPECTO POR SÍ MISMO Y POR LOS OTROS A TRAVÉS DEL RECONOCIMIENTO DE LO SEMEJANTE Y LO DISÍMIL.
- RECONOCIMIENTO DE HERRAMIENTAS Y DE DIFERENTES MODOS DE HACER LAS COSAS.
- LÍNEA Y TEXTURA.
- EQUILIBRIO Y COORDINACIÓN.

INDICADORES DE EVALUACIÓN PARA LA NIVELACIÓN:

- USA, LEE Y ESCRIBE NÚMEROS NATURALES DE UNA Y DOS CIFRAS.
- IDENTIFICA LAS REGULARIDADES Y LAS RELACIONES DE LA SERIE NUMÉRICA ORAL Y ESCRITA HASTA 100.
- PROPONE Y RESUELVE SITUACIONES PROBLEMÁTICAS PARA LA RESOLUCIÓN DE PROBLEMAS DE ADICIÓN.
- LEE PALABRAS Y ORACIONES QUE FORMAN TEXTOS.
- ESCRIBE TEXTOS SENCILLOS CON AUTONOMÍA.
- IDENTIFICA SERES VIVOS Y ELEMENTOS SIN VIDA.
- IDENTIFICA Y REFLEXIONA SOBRE LOS ASPECTOS COMUNES Y DIVERSOS EN LA IDENTIDAD PERSONAL.
- NOMBRA LAS HERRAMIENTAS, ARGUMENTANDO SU USO, SEGÚN SUS PROPIEDADES.
- MANIPULA HERRAMIENTAS Y MATERIALES PARA SU PRODUCCIÓN.
- RECONOCE EL ROSTRO Y UBICA LAS PARTES.
- SALTA CON AMBOS PIES Y MANTIENE EL EQUILIBRIO.
- RECONOCE EL INSTRUMENTO POR SU FORMA Y NOMBRE.

DESAFÍO: DISEÑAR EL SOMBRERO DE TUS TALENTOS CON MATERIAL RECICLADO Y REUTILIZABLE.

ACTIVIDADES: LENGUA Y FORMACIÓN ÉTICA Y CIUDADANA

1-ESCUCHAR EL CUENTO “BAJO EL SOMBRERO DE JUAN” DE EMA WOLF.
<https://www.youtube.com/watch?v=cxMPd5RiTGcO> EN EL LINK

<tps://prensaindigena.org/web/pdf/bajo%20el%20sombbrero%20de%20juan.pdf>

2-CONVERSAR EN FAMILIA: ¿DE QUÉ SE TRATA EL CUENTO? ¿CÓMO SE LLAMA EL PERSONAJE PRINCIPAL? ¿A QUÉ SE DEDICA? ¿DÓNDE SUCEDE LA HISTORIA? CONTAR TODO LO QUE RECUERDAS DEL CUENTO.

3-¿HAY ALGUNA PALABRA QUE NO CONOZCAS? BUSCAR SU SIGNIFICADO CON AYUDA DE UN ADULTO Y ANOTARL EN EL CUADERNO.

4-ENCERRAR LA RESPUESTA CORRECTA CON UN CÍRCULO.

EL PERSONAJE PRINCIPAL ERA (ENVIA FOTO DE ESTA ACTIVIDAD A LA SEÑO)

CONEJO



JUAN



ANA



EL PERSONAJE FABRICABA:



ZAPATOS



SILLAS



SOMBREROS

UN DÍA, JUAN FABRICÓ UN SOMBRERO PARA:



PLAYA



CAMPO



JARDÍN

TODOS SE PROTEGÍAN CON EL SOMBRERO PARA:



VIENTO



SOL



LLUVIA

¿QUÉ PROVOCÓ EL PROBLEMA?



EL SOMBRERO

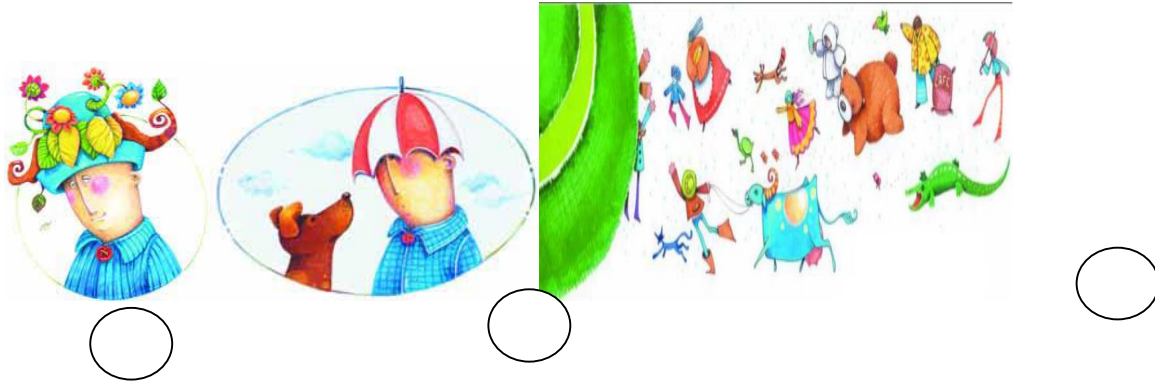


LA LLUVIA



LA ESCOBA

6-ORDENAR Y ESCRIBIR LO QUE PASÓ.



7- RESPONDER EN TU CUADERNO. LUEGO DIBUJAR TU CREACIÓN. SI TUVIERAS LA POSIBILIDAD DE HACER TU SOMBRERO: **(ENVIAR FOTO DE ESTA ACTIVIDAD A LA SEÑO)**

-¿CÓMO SERÍA ESE SOMBRERO?

-¿DE QUÉ TE PROTEGERÍA?

-¿EN QUÉ MOMENTO TE LO PONDRÍAS?

-¿A QUIÉN INVITARÍAS A PONERSE DEBAJO DE TU SOMBRERO PARA PROTEGERSE?

8-TU SOMBRERO TENDRÍA ALGUNAS CARACTERÍSTICAS QUE TE HACEN ESPECIAL.

-PENSAR Y ESCRIBIR CUÁLES SON TUS TALENTOS.

9- AHORA DISEÑAR EL SOMBRERO. TENDRÁS QUE TENER EN CUENTA: TALENTOS, LA FORMA, EL TAMAÑO Y TODOS LOS DETALLES PARA HACER ESE SOMBRERO ESPECIAL. REALIZAR LA LISTA DE LOS MATERIALES (DEBEN SER CON MATERIAL RECICLADO Y REUTILIZABLE). (PUEDES CONSULTAR LAS ACTIVIDADES DE LA GUÍA N° 8)

CIENCIAS NATURALES

10-OBSERVAR LA IMAGEN, NOMBRAR Y ESCRIBIR ALGUNOS DE LOS PERSONAJES QUE SE PROTEGIERON DEBAJO DEL SOMBRERO DE JUAN SEGÚN CORRESPONDA. **(ENVIAR FOTO A LA SEÑO DE ESTA ACTIVIDAD)**









SERES VIVOS	ELEMENTOS SIN VIDA

MATEMÁTICA

11- ESCRIBIR LOS NÚMEROS QUE ESTÁN TAPADOS CON LOS SOMBREROS.

12-COPIAR Y ORDENAR EN FORMA DESCENDENTE DE **MAYOR A MENOR** LOS NÚMEROS OCULTOS POR LOS SOMBREROS. (ENVIAR FOTO A LA SEÑO DE ESTA ACTIVIDAD)

0	1	2	3	4	5	6	7	8	9
10	11	12	13	14	15	16	17	18	19
20	21	22	23	24	25	26	27	28	29
30	31	32	33	34		36	37	38	39
40		42	43	44	45	46		48	49
50	51	52	53	54	55	56	57	58	59
60	61	62		64	65	66	67	68	69
	71	72	73	74	75		77	78	79
80	81	82	83	84	85	86	87	88	89
90	91	92	93	94	95	96	97	98	99

13-JUAN Y SUS AMIGOS JUGABAN AL EMBOQUE. LEER Y RESOLVER:

-JUAN EMBOCÓ OCHO AROS EN EL 10 Y TRES AROS EN EL 1. ¿CUÁL FUE SU PUNTAJE?



14-JUAN VENDÍA SUS SOMBREROS. ELEGIR DOS SOMBREROS Y RESOLVER.

¿CUÁNTO GASTARÍAS?



EDUCACIÓN TECNOLÓGICA

✚ DISEÑAR (DIBUJAR) UN SOMBRERO CON MATERIAL RECICLADO Y REUTILIZABLE..

✚ NOMBRAR Y DISEÑAR (DIBUJAR) LAS HERRAMIENTAS QUE UTILIZARÍAS PARA ARMAR ESTE SOMBRERO.

✚ ENVIAR UNA FOTO DE TU ACTIVIDAD A LA SEÑO ADRIANA.

EDUCACIÓN PLÁSTICA

- ✚ COLOCAR LA HOJA DE DIBUJO EN VERTICAL. DIBUJAR TU ROSTRO CON EL SOMBRERO QUE REALIZASTE EN EL ÁREA TECNOLOGÍA.
- ✚ UTILIZAR TODOS LOS MATERIALES QUE TENGAS EN CASA PARA COLOREAR Y DECORAR EL DIBUJO POR DETRO Y FUERA DE LA FIGURA.
- ✚ BUSCAR DISTINTOS TIPOS DE ENVOLTORIOS (BOLSAS DE COLORES, RECORTES DE PAPELES, CÁSCARA DE HUEVOS EN PEDACITOS, ETC.)

EDUCACIÓN FÍSICA

ACTIVIDADES:

UNA VEZ REALIZADO EL DESAFÍO VAMOS A TRABAJAR CON EL SOMBRERO:

-DELIMITAR UNA LÍNEA EN EL SUELO Y CON EL SOMBRERO PUESTO CAMINAR SOBRE LA LÍNEA SIN PERDER EL EQUILIBRO Y SIN QUE SE CAIGA EL SOMBRERO.

-TEJO: MARCAR EL TRADICIONAL JUEGO DEL TEJO O RAYUELA (10 CASILLEROS COMO MÁXIMO) EN EL SUELO Y JUGAR CON EL SOMBRERO PUESTO SIN QUE SE CAIGA AL SUELO.

EDUCACIÓN MUSICAL

1-ESCUCHAR EL SIGUIENTE LINK <https://youtu.be/9njNIEgMlf>

2-EN LA CANCIÓN NOMBRA A UN SOLO INSTRUMENTO ¿QUÉ INSTRUMENTO ES?

3-DIBUJAR EL INSTRUMENTO QUE OBSERVASTE.

4-BUSCAR EN REVISTAS EL INSTRUMENTO ENCONTRADO EN EL VIDEO.

ENVIAR EVIDENCIA DE LAS ACTIVIDADES DE LAS ÁREAS ESPECIALES A CADA PROFE.

PRIMERO		
Especialidad	Nombre del docente	Celular
Artes Visuales	Nadia Ochova	2644512420
Ed. Física	Maximiliano Ibañez	2644598182
Educación Tecnológica	Adriana Sanchez	2644543678
Música	Macarena Murúa	2645807509

DIRECTORA: NAVARRO LILIANA

VICE-DIRECTORA: MONTAÑA ALEJANDRA