

ESCUELA: "JUAN MANTOVANI" PRIMER GRADO- AREAS INTEGRADAS- GUÍA N° 24 DE RETROALIMENTACIÓN. -N°1-

GUÍA DIDÁCTICA N° 24 DE RETROALIMENTACIÓN. -N°1-. UNIDAD PEDAGÓGICA (1° Y 2° GRADO T.M.Y T.T.).

ESCUELA: JUAN MANTOVANI

CUE: 7000-3780

DOCENTES: PROF.: ROSA BEATRIZ NAVAS, FERNANDA LARA, GABRIELA CORZO, LUCIANA PINTO.

GRADO: 1° "A, B, C y D" **AÑO:** 2020 **PRIMER CICLO NIVEL:** PRIMARIO

TURNO: MAÑANA Y TARDE

ÁREAS CURRICULARES: MATEMÁTICA, LENGUA, CIENCIAS SOCIALES, CIENCIAS NATURALES, FORMACIÓN ÉTICA.

TÍTULO DE LA PROPUESTA: ¡JUGANDO DEMUESTRO TODO LO QUE APRENDÍ!



CONTENIDOS PRIMER GRADO

MATEMÁTICA: • NUMERACIÓN HASTA EL 99, LECTURA Y ESCRITURA DE NÚMEROS, SUMAS Y SITUACIONES PROBLEMÁTICAS DE ADICIÓN Y SUSTRACCIÓN.

LENGUA:•LECTURA Y ESCRITURA DE PALABRAS EN UN TEXTO INSTRUCTIVO. IDENTIFICACIÓN DE FONEMA Y GRAFEMA.

FORMACIÓN ÉTICA: LOS VALORES: "EL DERECHO A JUGAR Y CRECER FELICES".

CIENCIAS NATURALES: • EL CUERPO HUMANO, LOS CUIDADOS EN ÉPOCAS DE CALOR.

CIENCIAS SOCIALES: • LOS JUEGOS DE ANTES Y DE AHORA.

CRITERIOS:

MATEMÁTICA: RESOLVER SITUACIONES PROBLEMÁTICAS DE ADICIÓN Y SUSTRACCIÓN, UTILIZANDO DISTINTAS ESTRATEGIAS.

LENGUA: COMPRENDER TEXTOS BREVES VINCULADOS A SITUACIONES COMUNICATIVAS CONCRETAS: INSTRUCTIVOS.

FORMACIÓN ÉTICA: RECONOCER INSTRUCCIONES Y REGLAS DEL JUEGO.

CIENCIAS NATURALES: RECONOCER JUEGOS DE ANTES Y DE AHORA: AL AIRE LIBRE Y EN ESPACIOS CERRADOS,

CIENCIAS SOCIALES: IDENTIFICAR LA DIVERSIDAD DE JUEGOS DE LA ÉPOCA DE ANTES Y DE LA ÉPOCA ACTUAL: "JUEGOS DE ANTES Y DE AHORA".

INDICADORES DE EVALUACIÓN PARA LA NIVELACION:

MATEMÁTICA:

- RESUELVA SITUACIONES PROBLEMÁTICAS DE ADICIÓN Y SUSTRACCIÓN UTILIZANDO DIVERSAS ESTRATEGIAS: MATERIAL CONCRETO, EL DINERO, AGRUPAMIENTOS DE UNOS Y DIECES EN CUENTAS O CÁLCULO MENTAL

DOCENTES: ROSA BEATRIZ NAVAS, FERNANDA LARA, GABRIELA CORZO, LUCIANA PINTO

ESCUELA: "JUAN MANTOVANI" PRIMER GRADO- AREAS INTEGRADAS- GUÍA N° 24 DE RETROALIMENTACIÓN. -N°1-

LENGUA:

- PREPARE Y SOSTENGA BREVES EXPOSICIONES EN FORMA GRÁFICA, ORAL Y ESCRITA COMUNICANDO LO APRENDIDO A TRAVÉS DE: INSTRUCTIVOS.

FORMACIÓN ÉTICA:

- PARTICIPE CON RESPETO Y EMPATÍA EN INTERCAMBIOS LÚDICOS GRÁFICOS, ORALES Y ESCRITOS.
- RESPETE, RECONOZCA Y APLIQUE LAS REGLAS DEL JUEGO.

CIENCIAS NATURALES:

- SELECCIONE JUEGOS ACORDE A LA ESTACIÓN EN QUE SE ENCUENTRA.
- COMUNIQUE ORALMENTE LOS CUIDADOS NECESARIOS PARA CUIDAR EL CUERPO Y LA SALUD EN ÉPOCA DE CALOR.

CIENCIAS SOCIALES:

- IDENTIFIQUE LA DIVERSIDAD DE JUEGOS DE LA ÉPOCA DE ANTES Y DE LA ÉPOCA ACTUAL: "JUEGOS DE ANTES Y DE AHORA"

DESAFÍO: HACER UN JUEGO DE ANTES Y DE AHORA PARA COMPARTIR EN VACACIONES CON MI FAMILIA.

ACTIVIDADES:

¡YA VAMOS TERMINANDO ESTE AÑO!!!!
NOS PREPARAMOS PARA APRENDER JUGANDO.

☺ JUEGO: "MINIGENERALA": ENLACE

https://www.youtube.com/watch?v=CsqjUxLwBoA&ab_channel=RitchieKindergarten

1☺RECUERDO LA EXPLICACIÓN DEL VIDEO Y HAGO MI JUEGO DE MINIGENERALA.

COMPLETO EL CUADRO: DIBUJO Y ESCRIBO.

LEO Y REVISO LO QUE ESCRIBI CON MI SEÑO.



MATERIALES	INSTRUCCIONES - REGLAS DEL JUEGO

2☺JUGAMOS A LA MINIGENERALA: CUENTO EL PUNTAJE DE LOS JUGADORES:

☺**¡JUGAMOS CON DADOS!** ANOTO Y COMPARO LOS PUNTOS.

DOCENTES: ROSA BEATRIZ NAVAS, FERNANDA LARA, GABRIELA CORZO, LUCIANA PINTO

ESCUELA: "JUAN MANTOVANI" PRIMER GRADO- AREAS INTEGRADAS- GUÍA N° 24 DE RETROALIMENTACIÓN. -N°1-

☺JUGADOR 1 (NOMBRE).....		☺JUGADOR 2 (NOMBRE).....	
N° TIRO	DADO -N°- CANTIDAD	N° TIRO	DADO -N°- CANTIDAD
1°		1°	
2°		2°	
3°		3°	
4°		4°	
5°		5°	
6°		6°	
JUNTÓ.....PUNTOS		JUNTÓ.....PUNTOS	

☺x..... TIENE MENOS PUNTOS	☺ ENTRE LOS DOS TIENENPUNTOS CUENTA: +..... =
☺x.....TIENE MÁS PUNTOS	

3☺ LOS CHICOS JUEGAN EN VACACIONES.(REVISO LOS NÚMEROS CON LA SEÑO.)





LEO Y ANOTO CON AZUL LOS NÚMEROS EN EL CASTILLO DE ARENA.

CUARENTA Y OCHO
 TREINTA Y CINCO
 OCHENTA Y UNO
 QUINCE
 NOVENTA Y DOS
 VEINTICUATRO
 SESENTA Y DOS
 TRECE
 SETENTA Y CINCO

PUEDES USAR TUS BILLETES Y MONEDAS.

ESCUELA: "JUAN MANTOVANI" PRIMER GRADO- AREAS INTEGRADAS- GUÍA N° 24 DE RETROALIMENTACIÓN. -N°1-

4☺LOS CHICOS JUGARON CON LOS DADOS Y SUS BILLETES Y MONEDAS.

DADO ROJO = \$1	DADO VERDE = \$10
 = \$1	 = \$10

☺ JUANITO JUGÓ Y GANÓ CON LOS



DINERO- CUENTA:

☺ EN TOTAL GANÓ \$.....



DINERO- CUENTA:

¿LE QUEDÓ DINERO?..... ☺ LE QUEDA \$.....

5☺INVESTIGO EN MI FAMILIA COMO ERAN LOS JUEGOS DE ANTES Y LOS COMPARO CON LOS QUE JUGAMOS AHORA, CON MI SEÑO.



☺ ANOTOY DIBUJO JUEGOS DE: (SE LO EXPLICO A MI SEÑO)

DOCENTES: ROSA BEATRIZ NAVAS, FERNANDA LARA, GABRIELA CORZO, LUCIANA PINTO

ANTES	AHORA	ANTES Y AHORA

7☺ **LAS EMOCIONES NOS PERMITEN EXPRESAR AQUELLO QUE SENTIMOS:**

*PIENSO, ESCRIBO Y DIBUJO.

☺ CON MI SEÑO LEO LO QUE ELEGÍ:

MI JUEGO PREFERIDO ES:

ME GUSTA JUGAR CON: (AMIGOS O...)

8☺ **LOS NIÑOS TENEMOS DERECHO A CRECER FELICES Y A JUGAR CON ALEGRÍA.:**

CORRER, SALTAR, TREPAR, MOVERSE SON ACTIVIDADES NECESARIAS PARA CRECER SANOS. TAMBIEN DORMIR AL MENOS 8 HORAS POR DÍA.

☺ LEO Y COLOCO CON UNA **X** EN EL DE LOS JUEGOS EN LOS QUE SE MUEVE TODO CUERPO.

☺ COMENTO Y LEO CON MI SEÑO



***ANOTO LAS PARTES DEL CUERPO:**

CABEZA TRONCO CUELLO MANO BRAZO PIE PIERNA

***ESCRIBO UN CONSEJO PARA CUIDAR MI CUERPO.**

9☺ LISTOS PARA ARMAR EN FAMILIA NUESTRO JUEGO DE ANTES Y DE AHORA:

GRAN DESAFÍO: ¡LLEGÓ EL MOMENTO DE ARMAR NUESTRO JUEGO PARA DISFRUTAR EN FAMILIA EN VACACIONES!☺☺

ELEGIMOS JUEGOS Y LO HACEMOS:



☺ **IDEA 1 DE JUEGO DE MESA: "OCA"**

UN JUEGO CON DADOS

¿QUÉ NECESITAMOS?

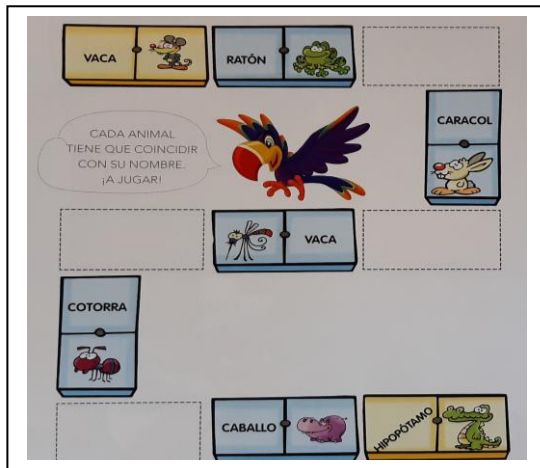
- ✓ DOS DADOS
- ✓ UNA FICHA DE DISTINTO COLOR POR JUGADOR

¿CÓMO SE JUEGA?

- ✓ COLOQUEN SU FICHA EN LA "SALIDA"
- ✓ TODOS TIRAN UN DADO Y EL QUE SACA EL PUNTAJE MÁS ALTO COMIENZA EL JUEGO.
- ✓ POR TURNOS, CADA JUGADOR TIRA EL DADO Y AVANZA LOS CASILLEROS QUE ESTE INDIQUE.
- ✓ SI CAEN EN UN CASILLERO CON ANIMAL, TIENEN QUE CUMPLIR LA PRENDA.
- ✓ GANA EL JUGADOR QUE LLEGUE PRIMERO AL ÚLTIMO CASILLERO.



☺ **IDEA 2 DE JUEGO DE MESA: "DOMINÓ" (ES UN EJEMPLO, HACER MÁS FICHAS)**




☺ PARA TERMINAR MUY FELICES HACEMOS UN BARRILETE, VOLANTÍN O COMETA. TUTORIAL ENLACE: <https://youtu.be/e7sWVpLWF60>

☺ LO REMONTAMOS EN FAMILIA EN UN LUGAR AL AIRE LIBRE. ¡A DIVERTIRNOS CON MUCHO CUIDADO! COMPARTIMOS VIDEOS Y/O FOTOS EN NUESTROS GRUPOS SOCIALES



¡QUÉ LINDO ES APRENDER JUGANDO!



DIRECTORA: MÓNICA E. GONZÁLEZ

VICEDIRECTORA: MARÍA CABALLERO

DOCENTES: ROSA BEATRIZ NAVAS, I... A CORZO, LUCIANA PINTO