

Escuela Educación Especial Múltiple de Angaco – Pre Ocupacional “B”– Habilidades Conceptuales – Socialización – Para el Trabajo - Carpintería – Artes Visuales.

Escuela de Educación Especial Múltiple de Angaco.

Docente: Andrea Sánchez.

Especialidades: Clarisa Zavaleta y Marcelo Montero.

Sección: Pre Ocupacional “B”.

Turno: Mañana. Guía: N°15

Título de la propuesta: ¿Cuánto te conoces?



Responde honestamente, según tú sientas. No hay respuestas buenas o malas.

Consigna: Día 1. Área: Habilidad Social. Conocimiento del cuerpo.

Imagínate que algún familiar se comunica contigo, solo a través de tecnología. Ahora te pide que le expliques cómo eres para conocerte más.

¿Cómo eres físicamente? Completa con tus características.

Altura (¿Cuánto mides?):

Peso (¿Cuánto pesas?):

Cabello (¿Cómo tienes el pelo? ¿Largo o corto? ¿Oscuro o claro? ¿Lacio o rizado?):

.....

Ojos (¿De qué color son? ¿Grandes o pequeños?):

.....

Piel (¿Morena o más pálida?):

Número de pie (¿Qué número de zapato calzo?):

Talle de ropa (¿Cuál es tú talle de pantalón y de camisa?):

.....

¿Cómo es tu carácter? Elige de cada pareja de adjetivos la que más se identifique contigo:

CALLADO / HABLADOR
COMUNICATIVO / TÍMIDO
TRANQUILO / INQUIETO
CARIÑOSO / DISTANTE
TRABAJADOR / INACTIVO
DESPISTADO / ATENTO
ORDENADO / DESORDENADO
SOLITARIO / SOCIABLE
REBELDE / DÓCIL

Consigna: Día 2. **Área:** Artes Visuales. **Modelado - Repaso**

Actividad 1

Materiales: papel de diario, harina, agua. **Desarrollo:** cortar muchas tiras de 2 cm aproximadamente de papel de diario. Preparar engrudo. Harina común, agua caliente.

Actividad 2

Materiales: fuente, o bols chato, bolsa de nylon. **Desarrollo:** cubrir el bols o fuente con nylon y asegurar con cinta. Cubrir de a poco con las tiras de papel de diario pegándole con engrudo. Hasta realizar 8 capas de papel. Dejar secar entre capa y capa.

Área: Habilidad Social. Emociones.

Piensa como te sentirías ante estas situaciones y escribe la respuesta.



- Cuando me enfado con un amigo, me siento.....

- Cuando mis padres me obligan a hacer una cosa que no quiero,(por ejemplo ordenar mi habitación) yo.....

.....

- Cuando veo una película triste, yo.....

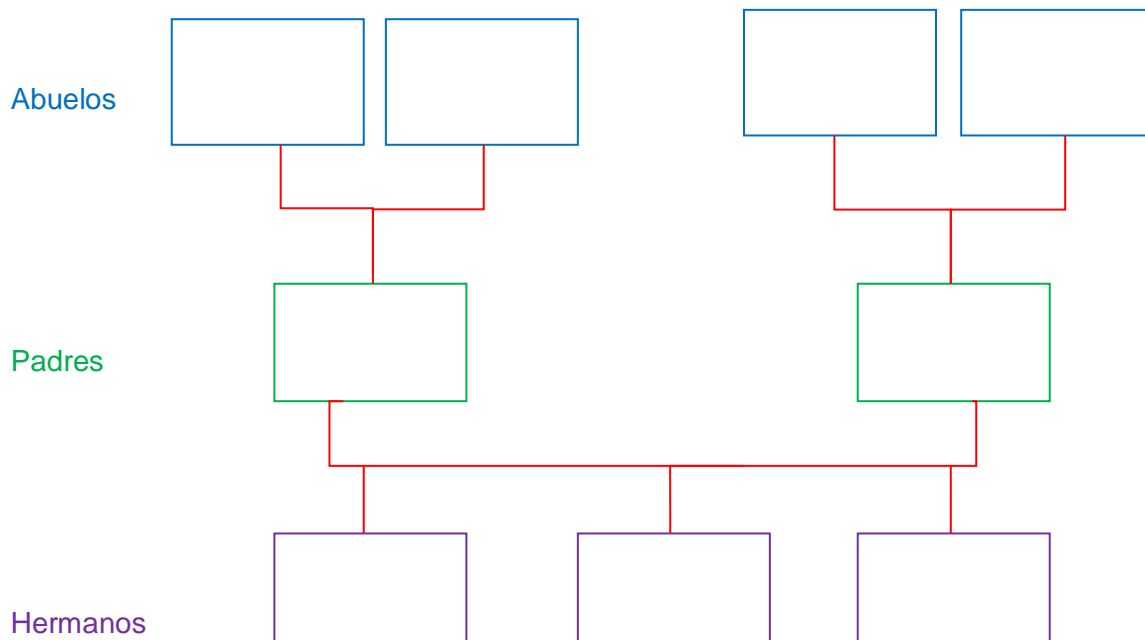
- Cuando me hacen un regalo que me gusta, me siento.....
- Cuando me felicitan por algo que hice bien, yo.....



FELIZ - TRISTE - ENOJADO - FURIOSO - SORPRENDIDO - CARIÑOSO

Consigna: Día 3. Área: Habilidad Social. Familia.

Llena este árbol genealógico con los nombres de tu familia: abuelos, padres y hermanos. ¡No olvides ponerte a ti también!



Consigna: Día 4. Área: Artes Visuales. **Modelado - Repaso**

Actividad 3

Desarrollo: cuando esté seco, desmoldar sacar el nylon, y dejar secar 1 día más. Cortar los bordes con tijera.

Área: Habilidad Conceptual. Lengua.

Llena cada cuadro con tus cosas positivas, tus gustos, tus manías y lo que tienes que mejorar.

MIS COSAS POSITIVAS
.....
.....
.....
.....
.....

MIS GUSTOS
.....
.....
.....
.....
.....

MIS MANÍAS
.....
.....
.....
.....
.....
.....

LO QUE DEBO MEJORAR
.....
.....
.....
.....
.....
.....

Consigna: Día 5. **Área:** Carpintería. "Ensamble y diseño".










Actividades:

1-Nombra 5 herramientas manuales que se utilizan en el taller de carpintería.

- 2-Nombra 3 herramientas electrónicas de carpintería.
- 3-Busca y recorta una herramienta electrónica.
- 4-Dibuja una herramienta manual.
- 5-Nombra una técnica que hayamos utilizado este año .
- 6-¿Cuál fue el trabajo que más te gustó hacer?

Consigna: Día 6. Área: Habilidad Conceptual. Formación laboral.

-Encierra en círculo según consideres apropiado o inapropiado.

- 1-Llegar tarde a una cita. 
- 2-Disculparme si llego tarde. 
- 3-Llegar 5 minutos antes. 
- 4-Llegar media hora antes. 
- 5-Salir sin dinero, ni D.N.I. 
- 6-Memorizar un teléfono para casos de emergencia. 
- 7-Cuidar tus pertenencias. 
- 8-Ser grosero con las personas. 
- 9-Ser limpio y cuidadoso con higiene personal. 

Consigna: Día 7. Área: Habilidad para el trabajo. Normas de seguridad e higiene.

-Escribe el nombre según corresponda.

BARBIJO - GUANTES - SORDINES - ANTIPARRAS – CASCO – CHALECO - BOTAS DE GOMA-



Consigna: Día 8. **Área:** Habilidad Social. Seguridad e higiene.

-Enumera acciones o dibuja los elementos que debes usar para evitar contagios de COVID 19.

- 1-.....
- 2-.....
- 3-.....
- 4-.....

Consigna: Día 9. **Área:** Habilidad Conceptual. Formación laboral.

Responde, según consideres, qué harías ante estas situaciones.

Marca con una X	Correcto	Incorrecto
<p>1-Ser desordenado y sucio con los objetos que utilizo a diario.</p> <p>2--Ser discreto y no llamar la atención en público.</p> <p>3-Dejar tareas designadas sin terminar.</p> <p>4-Pedir ayuda cuando lo crea conveniente.</p> <p>5-Ofrecer mi ayuda cuando puedo hacerme cargo.</p> <p>6-Prestar atención y concentrarme cuando realizo actividades con herramientas y/o máquinas.</p> <p>7-Burlarme de otros por razones religiosas, edad, condición social, sexo, estado civil, ideas políticas.</p> <p>8-Pedir disculpas cuando reconozco que me equivoque.</p> <p>9-Dar las gracias en situaciones apremiantes.</p> <p>10-Pasar a espacios ajenos sin pedir permiso.</p> <p>11-Saludar cuando se llega a un lugar y despedirse cuando se retira del mismo.</p> <p>12-Utilizar el teléfono cuando sea necesario y en horas apropiadas.</p> <p>13-No expresar una queja cuando te da rabia.</p> <p>14-Expresar mi estado de ánimo para que el otro entienda porque estoy molesto, o triste, o feliz, o nervioso.</p>		

Consigna: Día 10. Área: Artes Visuales. **Modelado - Repaso.**

Actividad 4

Desarrollo: Ya terminada podemos pintarla con colores típicos navideños, color rojo, verde, dorado, incluso dibujar o pegar una imagen de navidad y tendremos una hermosa fuente para decorar nuestra mesa.



¡¡¡ESPERO TE QUEDE HERMOSO...!!!