

C.E.N.S: “INGENIERO DOMINGO KRAUSE”
CURSO: 3° DIVISIÓN: 1° FORMACIÓN TEÓRICO PRÁCTICA



Escuela: CENS Ingeniero Domingo Krause

Docentes: VAZQUEZ PEDRO

Año: 3° División: 1°

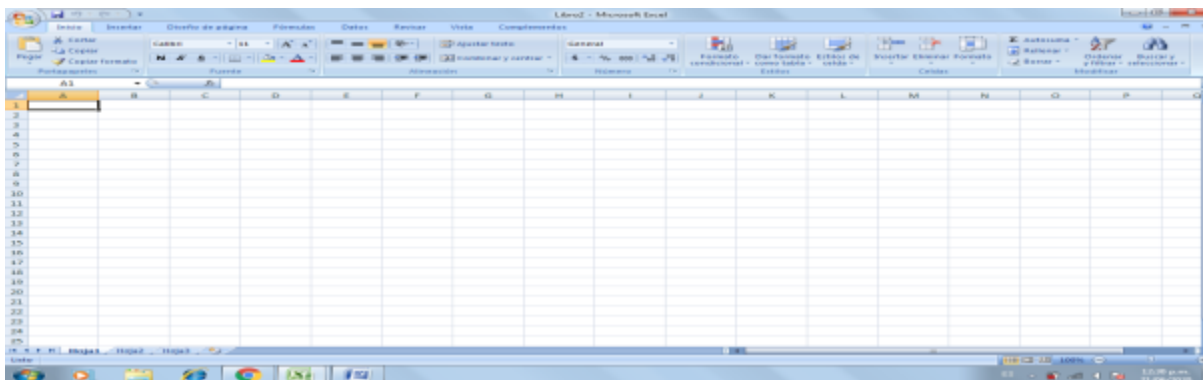
Turno: NOCHE

Área Curricular: FORMACIÓN TEÓRICO PRÁCTICA.

Título de la Propuesta: “Calculando mis gastos domésticos” (Hoja de Cálculo)

Hola Chicos, espero que tanto ustedes como las personas que quieren se encuentren bien. Aprendimos a confeccionar y a organizar nuestra economía familiar confeccionando una simple planilla de cálculo con Microsoft Office Excel

Hoja o Planilla de Cálculo Microsoft Excel 2007



Actividad1

Aprendimos en guías anteriores que es y para que se utiliza una hoja o planilla de cálculo. Ahora repasaremos como confeccionar y realizar una planilla con nuevas operaciones sencillas recordando las herramientas que me permitan este objetivo.

¡Manos a la Obra!

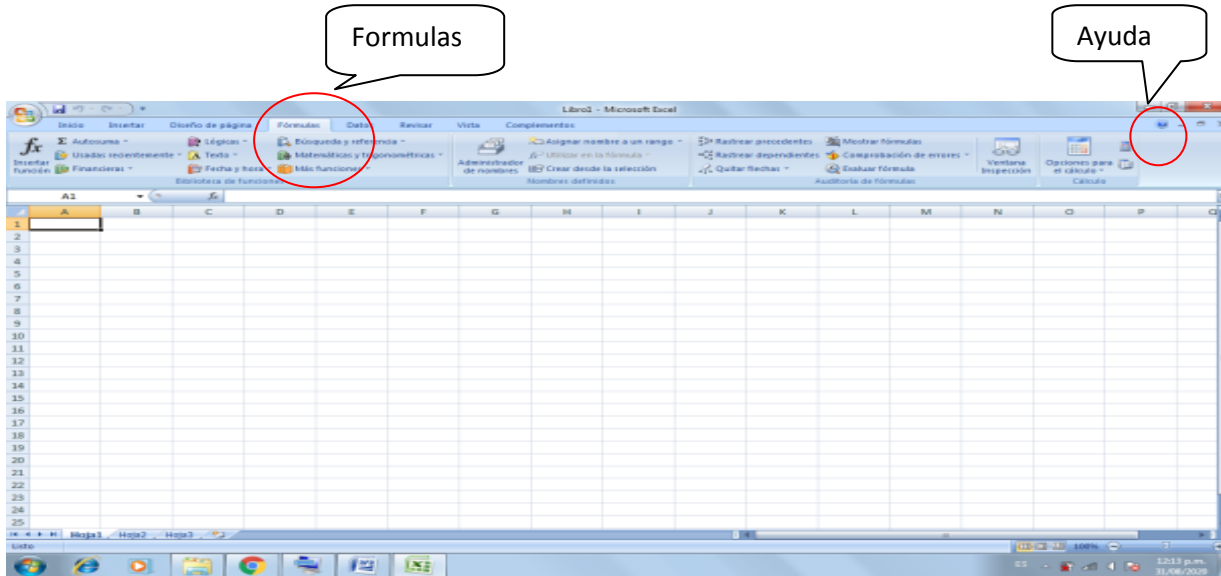
C.E.N.S: "INGENIERO DOMINGO KRAUSE"

CURSO: 3° DIVISIÓN: 1° FORMACIÓN TEÓRICO PRÁCTICA

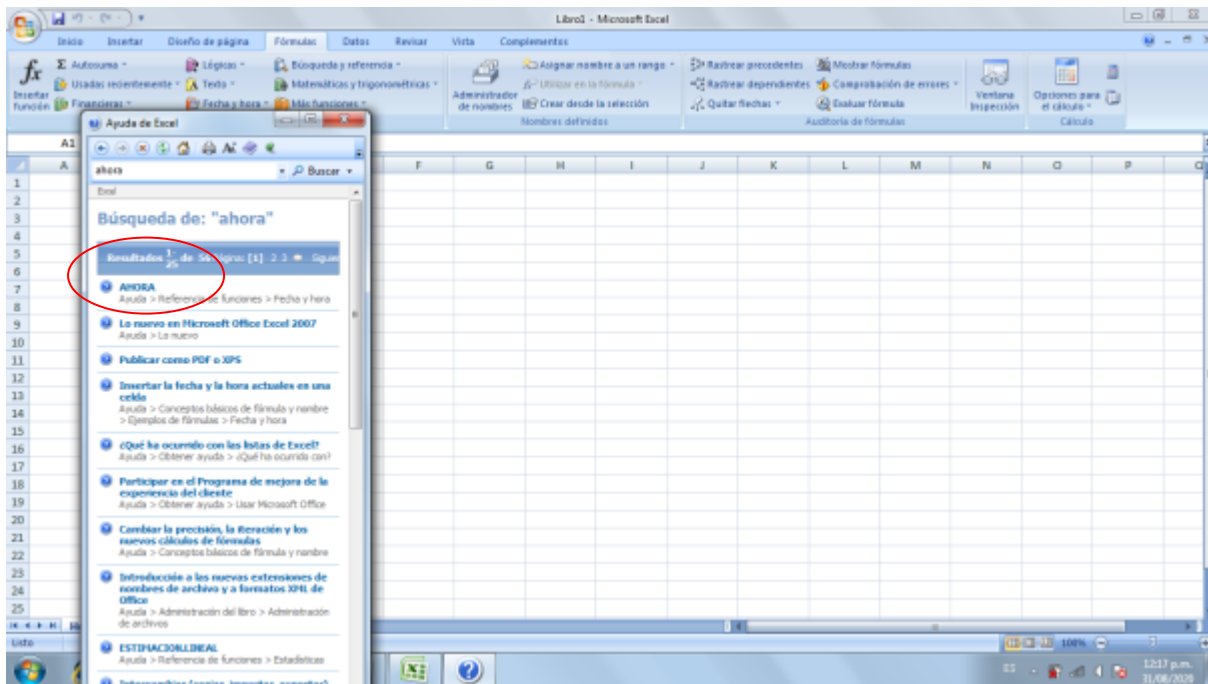


A- Investigar las distintas categorías de funciones con que nos permite trabajar Excel. ¿Cuántas y cuáles son? (Recuerda que para averiguar esto debes abrir o crear un Libro de Excel, dirigirte a la pestaña Formulas o en su defecto el asistente de ayuda de Excel)

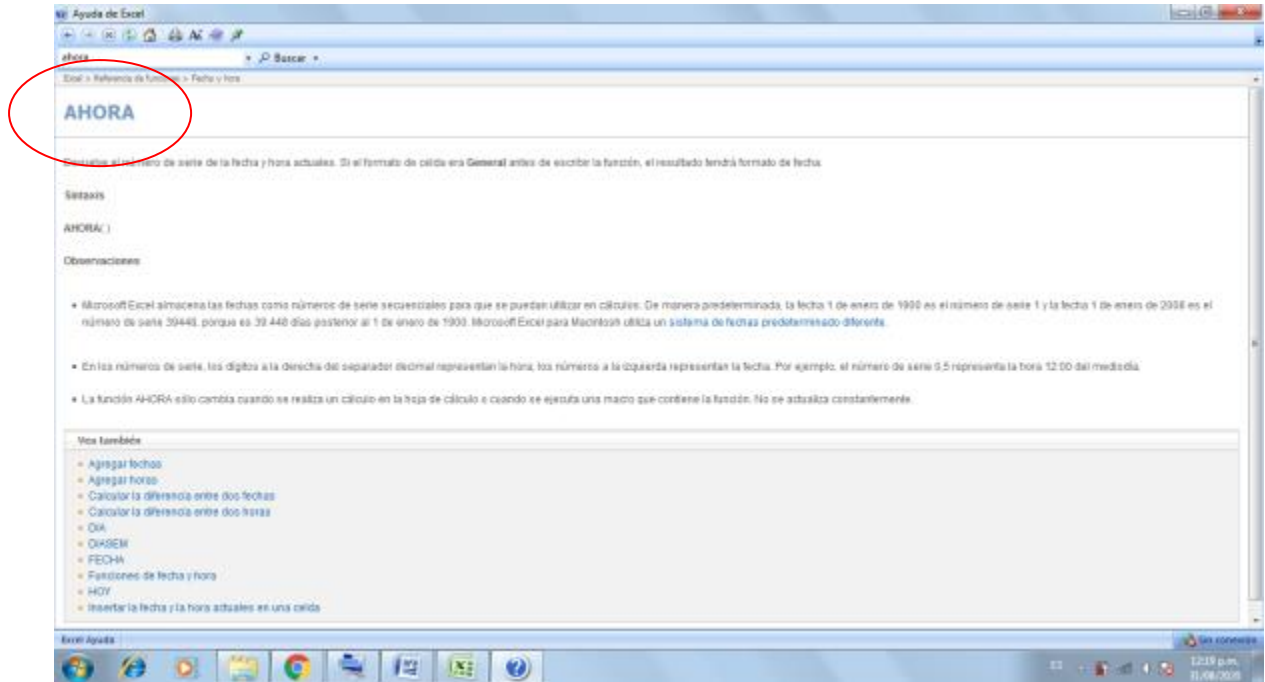
B- Buscaras en el asistente de ayuda o en el medio que consideres más adecuado ¿a qué categoría pertenece y que tarea realiza esa función? y da un ejemplo



Ejemplo.



C.E.N.S: “INGENIERO DOMINGO KRAUSE”
CURSO: 3° DIVISIÓN: 1° FORMACIÓN TEÓRICO PRÁCTICA



c) Selecciona 10 (diez) funciones de esta lista, trata que las mismas sean de distintas categorías.

AHORA

DIAS360

CONCATENAR

ENCONTRAR

REEMPLAZAR

BUSCAR

BUSCARH

BUSCARV

COINCIDIR

INDICE

TRANSPONER

PROMEDIO

K.ESIMO.MENOR

K.ESIMO.MAYOR

C.E.N.S: "INGENIERO DOMINGO KRAUSE"
CURSO: 3° DIVISIÓN: 1° FORMACIÓN TEÓRICO PRÁCTICA



Y

O

ESBLANCO

ESNOTEXTO

ESEXTO

ESNUMERO

Actividad 2

- a) Continuar con la redacción o confección de la bitácora de su vida en cuarentena. (Ej. Día 1 23 de..... de 2020, hoy tuve un día hermoso, desayuné con mi familia...)
- b) La misma tendrá como mínimo 1500 palabras. (Recordar, el alumno que no disponga de Pc, realizarla en formato papel

Actividad 3

- a) Capturar en imágenes y pequeños videos, momentos de su vida en cuarentena. (Por ejemplo cumpleaños, salidas al supermercado, pagos de servicios, situaciones de la vida diaria, etc.)

Seguimos Aprendiendo #Quédate en casa.

Mail: elcarpovive@gmail.com

DIRECTOR DE LA INSTITUCIÓN C.E.N.S "ING DOMINGO KRAUSE": ROBERTO RAMIREZ

.