

E.E.E MÚLTIPLE DE ANGACO- NIVEL JÓVENES Y ADULTOS- TALLER DE SOCIALIZACIÓN “A” Y “B” – ÁREAS INTEGRADAS.

E.E.E MÚLTIPLE DE ANGACO

✚ NIVEL: TALLER DE SOCIALIZACIÓN “A” Y “B”

✚ AÑO: 2020

✚ TURNO: MAÑANA

✚ CONTENIDOS POR ÁREAS:

- OCIO: JUEGOS DE CARTAS
- AUTONOMIA PERSONAL: PLANIFICACION DE TAREAS
- CUIDADOS PERSONALES: ORGANIZACIÓN EN LAS TAREAS DEL HOGAR, HIGIENE PERSONAL, LAVADO Y TENDIDO DE ROPA, DOBLAR PRENDAS, ORDENAR ARMARIOS, LAVADO Y SECADO DE LA ROPA.
- HABILIDADES DOMÉSTICAS: LIMPIEZA DE ALREDEDORES DE LA CASA. LIMPIEZA EN LA COCINA, UTILIZACIÓN DE ALGUNOS UTENSILIOS. LIMPIEZA DE MUEBLES.
- COMUNICACIÓN: OBSERVACIÓN Y ESCUCHA PARA COMUNICARSE CON LOS DEMÁS.



✚ TITULO DE LA PROPUESTA:

“TODO SALDRÁ BIEN”

QUERIDAS FAMILIAS: LA SIGUIENTE PROPUESTA PEDAGÓGICA, TIENE COMO OBJETIVO LOGRAR UNA ORGANIZACIÓN EN LAS DIFERENTES ACTIVIDADES QUE PUEDEN REALIZAR LOS JÓVENES DURANTE ESTA ETAPA. ES IMPORTANTE QUE, PARA AQUELLOS JÓVENES QUE NO PUEDAN REALIZAR LAS ACTIVIDADES PROPUESTAS DE MANERA INDEPENDIENTE, PUEDAN SER ACOMPAÑADOS POR UN ADULTO. DICHAS ACTIVIDADES ESTÁN PENSADAS PARA GENERAR MOMENTOS PRODUCTIVOS COMO ASÍ TAMBIÉN DE RECREACIÓN.

E.E.E MÚLTIPLE DE ANGACO- NIVEL JÓVENES Y ADULTOS- TALLER DE SOCIALIZACIÓN “A” Y “B” – ÁREAS INTEGRADAS.

DÍA 1- LUNES:

DOCENTES: SALAS MARIA Y CRUZ KAREN

COMPLETAMOS EL CUADRO DE ACTIVIDADES: “MIS TAREAS DIARIAS”



EN LA MAÑANA:

1. ORDENAR MI HABITACIÓN: TENDER LA CAMA Y LIMPIAR LOS MUEBLES.

DÍAS	LUNES	MARTES	MIÉRCOLES	JUEVES	VIERNES	SÁBADO	DOMINGO
EN MAÑANA							
AL MEDIODIA							
POR LA TARDE							

ACTIVIDADES DE PSICOMOTRICIDAD:

DOCENTE: GABRIELA PRIOR

TITULO DE LA PROPUESTA: “MUEVO MI CUERPO”

CONTENIDOS

- ✓ ESQUEMA CORPORAL/ IMAGEN CORPORAL

MATERIAL:

- ✓ PAÑUELO

DESARROLLO DE LA ACTIVIDAD:

BUSCAR UN LUGAR DE CASA, ORGANIZARLO PARA QUE QUEDE UN ESPACIO AMPLIO.

A- **TONO MUSCULAR:** PASAMOS EL PAÑUELO POR TODO NUESTRO CUERPO, LO RECORREMOS DESDE LA CABEZA HACIA LAS PIERNAS. DESPERTANDO ASI EL TONO MUSCULAR, SINTIENDO LA TEXTURA DEL MISMO POR NUESTRO CUERPO.

DÍA 2- MARTES:

E.E.E MÚLTIPLE DE ANGACO- NIVEL JÓVENES Y ADULTOS- TALLER DE SOCIALIZACIÓN “A” Y “B” – ÁREAS INTEGRADAS.

CONTINUAMOS ORGANIZANDO NUESTRO CUADRO DE “MIS TAREAS DIARIAS”

EN LA MAÑANA:

- 1) ORDENAR NUESTRA HABITACIÓN.
- 2) PREPARAR NUESTRO DESAYUNO: BUSCO TAZA Y CUCHARA.
- 3) PREPARO LO QUE ELEGÍ PARA DESAYUNAR.
- 4) LAVO LO QUE UTILICÉ Y LIMPIO LA MESA.

EN LA TARDE:


¡NOS DIVERTIMOS Y APRENDEMOS! TE PROPONEMOS REALIZAR UNA RICA RECETA PARA LA MERIENDA.

PREPARAMOS UNAS RICAS GALLETAS. ¡NO TE OLVIDES DE MANDAR FOTOS A LAS SEÑOS!!



INGREDIENTES:
2 TAZAS DE HARINA. (280 GR.)
½ TAZA DE MANTECA. (225 GR.)
½ TAZA DE AZÚCAR (125 GR.)
1 HUEVO.
1 CUCHARADITA DE ESENCIA DE VAINILLA.

PREPARACIÓN:


- 1 .MEZCLAR LA MANTECA CON EL AZÚCAR, LUEGO AGREGAR HUEVO Y ESENCIA DE VAINILLA, BATIR HASTA QUE SE INTEGRE.




- 2 AGREGAR LA HARINA, MEZCLAR CON UNA ESPÁTULA, LUEGO SEGUIR CON LAS MANOS.



- 3 ESTIRAR LA MASA NO MUY FINA Y CORTAR CON MOLDE.



- 4 EN HORNO PRE CALENTADO DEJAR DE 10 A 20 MINUTOS.



DESARROLLO DE LA ACTIVIDAD 2° DEL ÁREA DE PSICOMOTRICIDAD:

- B- **POSTURA:** PARADOS O SENTADOS TIRAR EL PAÑUELO PARA ARRIBA Y VOLVERLO AGARRAR CON LA MANO.

E.E.E MÚLTIPLE DE ANGACO- NIVEL JÓVENES Y ADULTOS- TALLER DE SOCIALIZACIÓN “A” Y “B” – ÁREAS INTEGRADAS.

DÍA 3 - MIÉRCOLES:

1-DEBERÁS REALIZAR TUS TAREAS DIARIAS DE LA MAÑANA Y COMPLETAR EL CUADRO.



EN LA TARDE:

¡LOS DIAS ESTÁN MAS LINDOS, SE ACERCA LA PRIMAVERA!! VOY A LIMPIAR EL FRENTE DE CASA:

- 1) VAMOS A BARRER DEJANDO TODO LIMPIO
- 2) JUNTAR TODA LA BASURA Y COLOCARLA EN UNA BOLSA, LUEGO LLEVARLA AL BASURERO.
- 3) REGAMOS, NUESTROS ÁRBOLES Y PLANTITAS.

ÁREA: ARTES VISUALES DOCENTE: ZA VALETA, CLARISA

CONTENIDO: TRIDIMENSION – ELABORACIÓN DE MACETAS

ACTIVIDAD 1

MATERIALES: CEMENTO, UNA TOALLA VIEJA, UN BALDE Y AGUA. DESARROLLO: BUSCAMOS UNA TOALLA EL TAMAÑO PUEDE SER DE 40 X 40 CM APROX. UN BALDE CHICO O BOTELLA, TARRO. NOS SERVIRÁ DE MOLDE PARA LA MACETA. Y RECIPIENTE DONDE PREPARAR CEMENTO CON AGUA.

DÍA 4 - JUEVES:



EN LA MAÑANA:

- 1) RECORDÁ REALIZAR TUS TAREAS DIARIAS DE TODAS LAS MAÑANAS.
- 2) AYUDAMOS A LIMPIAR LA CASA, VAMOS A LIMPIAR DIFERENTES SUPERFICIES Y OBJETOS QUE UTILIZAS CONSTANTEMENTE. COMO, POR EJEMPLO: MESA, CONTROL DEL TELEVISOR, CELULARES, PICAPORTES Y OTROS QUE USES TODO EL TIEMPO.
- 3) APROVECHAMOS PARA VENTILAR LA CASA, RENOVAR EL AIRE Y DISFRUTAR DE LOS DIAS LINDOS.



EN LA TARDE:

E.E.E MÚLTIPLE DE ANGACO- NIVEL JÓVENES Y ADULTOS- TALLER DE SOCIALIZACIÓN “A” Y “B” – ÁREAS INTEGRADAS.

¡ES HORA DE JUGAR EN FAMILIA! TE PROPONEMOS REALIZAR UN JUEGO DE MESA QUE LES GUSTE. TE DAMOS ALGUNAS IDEAS: CARTAS, YENGA, AJEDREZ, DOMINÓ, BINGO O CUALQUIER OTRO QUE TE GUSTE.

ÁREA MÚSICA: GEMA GALLEGUILLO

TEMA: MOVIMIENTOS CORPORALES. DISFRUTO DE LA MÚSICA Y ME MUEVO LIBREMENTE.

1. ¡Y LLEGO EL MES MÁS BONITO Y COLORIDO!! ESCUCHAMOS LOS SONIDOS DE LA PRIMAVERA LINK: <HTTPS://YOUTU.BE/F1VL7X3HLM0> CON ROPA CÓMODA COLOCAMOS UNA MANTA EN EL PISO NOS ACOSTAMOS Y NOS RELAJAMOS AL ESCUCHAR LA MÚSICA, CERRAMOS LOS OJOS E IMAGINAMOS LOS PAISAJES, REALIZAMOS MOVIMIENTOS LENTOS DE MANOS BRAZOS. COMENTAMOS QUE SENTIMOS CON LA MÚSICA.

DÍA 5 – VIERNES:



EN LA MAÑANA:

*RECORDÁ HACER TODAS LAS TAREAS DIARIAS DE LA MAÑANA.

ÁREA: ARTES VISUALES

DOCENTE: ZA VALETA, CLARISA

ACTIVIDAD 2 - DESARROLLO:

1. PREPARAR LA MEZCLA DE CEMENTO, CON AYUDA DE UN ADULTO.
2. LA MEZCLA DEBE QUEDAR LO SUFICIENTEMENTE LÍQUIDA, ASÍ LA TOALLA LA ABSORBERÁ FÁCILMENTE.
3. SUMERGE LA TOALLA EN EL CEMENTO VARIAS VECES HASTA QUE HAYA QUEDADO TOTALMENTE INCRUSTADO EL CEMENTO.
4. HECHO ESTO SE COLOCA EL BALDE BOCA ABAJO PARA SERVIR COMO MOLDE Y SE COLOCA LA TOALLA SOBRE ÉSTE.

ÁREA MÚSICA: GEMA GALLEGUILLO DESARROLLO DE ACTIVIDAD N° 2

2. ESCUCHAMOS UNA CANCIÓN “BIENVENIDO AMOR” LINK: HTTPS://YOUTU.BE/F-HJV_UB6XI, Y PARA DARLE LA BIENVENIDA A LA PRIMAVERA NOS DISFRAZAMOS CON ROPA COLORIDA Y

E.E.E MÚLTIPLE DE ANGACO- NIVEL JÓVENES Y ADULTOS- TALLER DE SOCIALIZACIÓN “A” Y “B” – ÁREAS INTEGRADAS.

BAILAMOS AL RITMO DE LA MÚSICA. REGISTRAMOS LA ACTIVIDAD CON UNA FOTO O VIDEO.

DÍA 6- LUNES: DOCENTES: SALAS MARÍA, CRUZ KAREN



EN LA MAÑANA:

RECORDÁ HACER TODAS LAS TAREAS DIARIAS DE LA MAÑANA.



AL MEDIODIA:

*HOY AYUDAREMOS A MAMÁ O ALGÚN ADULTO, A COCINAR.

*RECORDÁ LAVAR TUS MANOS CON ABUNDANTE AGUA Y JABÓN

*LIMPIAR LA SUPERFICIE EN LA QUE VAS A TRABAJAR.

*BUSCÁ LOS UTENSILIOS QUE SEAN NECESARIOS.

*DEBES ESTAR EN COMPAÑÍA DE UN ADULTO.

*NO OLVIDES MANDAR TUS FOTITOS A LAS SEÑOS!!



EN LA TARDE:

*REALIZAMOS ALGUNA TAREA RECREATIVA, POR EJEMPLO: ESCUCHAR MÚSICA, BAILAR, PINTAR O LO QUE MÁS TE GUSTE HACER.

DÍA 7- MARTES:

DOCENTES: SALAS MARÍA, CRUZ KAREN



EN LA MAÑANA:

*RECORDÁ HACER TODAS LAS TAREAS DIARIAS DE LA MAÑANA

* HOY VAS AYUDAR A MAMÁ A LIMPIAR LA VEREDA DE TU HOGAR, RECOGIENDO LAS HOJAS, REGANDO CON LA MANGUERA. CON SUPERVISIÓN SIEMPRE DE UN ADULTO.

AREA CURRICULAR: PSICOMOTRICIDAD DESARROLLO DE ACTIVIDAD N° 3

3-Movimiento: Jugar a tirar el pañuelo y pegarle con diferentes partes del cuerpo. Para quienes se encuentren en silla postural, realizar la actividad con ayuda de un adulto. El mismo debera darle el material al alumno/a para que explore su textura y sepa con que se va a trabajar, luego recorrer el cuerpo del joven o la joven con el pañuelo. Darle el mismo para que lo tire para arriba y lo vuelva agarrar. Luego bajarlos de la silla y acostarse al lado y jugar juntos a tirar el pañuelo, aquí se pueden hacer diferentes posturas, de esta manera el alumno/a pueda realizar una experiencia diferente con su cuerpo.

DÍA 8- MIERCOLES:

E.E.E MÚLTIPLE DE ANGACO- NIVEL JÓVENES Y ADULTOS- TALLER DE SOCIALIZACIÓN “A” Y “B” – ÁREAS INTEGRADAS.

DOCENTES: SALAS MARÍA, CRUZ KAREN

EN LA MAÑANA:

*RECORDÁ HACER TODAS LAS TAREAS DIARIAS DE LA MAÑANA

ÁREA: ARTES VISUALES:CONTENIDO: TRIDIMENSION – ELABORACIÓN DE MACETAS

¡CONTINUAMOS CON NUESTRAS MACETAS!

ACTIVIDAD 3 DESARROLLO: UNA VEZ ACOMODADA LA TOALLA SOBRE EL TARRO O BALDE. DEJAR SECAR 48 HS APROXIMADAMENTE, O HASTA QUE ENDUREZCA LA TOALLA. LUEGO DARLE VUELTA Y RETIRAR EL BALDE O MOLDE CON MUCHO CUIDADO.

DÍA 9 - JUEVES:

DOCENTES: SALAS MARÍA, CRUZ KAREN

EN LA MAÑANA:

*REALIZAMOS LAS TAREAS DIARIAS DE LA MAÑANA.

AL MEDIODIA:

*HOY LUEGO DE ALMORZAR Y DE AYUDAR A LEVANTAR LA MESA, LE PEDIREMOS A MAMÁ QUE NOS PREPARE UNA LAVAZA CON DETERGENTE, PARA PODER LAVAR LOS PLATOS, VASOS, CUBIERTO Y LUEGO ENJUAGAR, SECAR Y GUARDAR CADA COSA EN SU LUGAR.

ÁREA MÚSICA: GEMA GALLEGUILLO DESARROLLO DE ACTIVIDAD N° 3

3- ¡Y AHORA A JUGAR A LAS ADIVINANZAS!!



E.E.E MÚLTIPLE DE ANGACO- NIVEL JÓVENES Y ADULTOS- TALLER DE SOCIALIZACIÓN “A” Y “B” – ÁREAS INTEGRADAS.

DÍA 10 - VIERNES:

DOCENTES: SALAS MARÍA, CRUZ KAREN

HOY VAS A CHARLAR CON TU MAMÁ O PAPÁ O UN ADULTO DE CASA, SOBRE TODAS LAS ACTIVIDADES QUE VINISTE HACIENDO EN LA SEMANA Y COMPLETANDO EN EL CUADRO Y VAS HACERTE ESTAS PREGUNTAS (PEDILE A UN ADULTO QUE TE LAS LEA)

¿CÓMO TE SENTISTE CON CADA UNA DE LAS ACTIVIDADES?

¿QUÉ ACTIVIDADES DE CASA TE GUSTO MÁS? ¿TE GUSTA AYUDAR EN CASA?

¿COMPLETASTE EL CUADRO?

ÁREA: ARTES VISUALES DOCENTE: ZA VALETA, CLARISA

ACTIVIDAD 4 DESARROLLO: PINTAMOS O DECORAMOS LA MACETA QUE OBTUVIMOS. LUEGO COLOCAR UNA HERMOSA FLOR.



ÁREA MÚSICA: GEMA GALLEGUILLO DESARROLLO DE ACTIVIDAD N° 4

4-Y SEGUIMOS FESTEJANDO NUESTRO DÍA!! BAILAMOS AL RITMO DE LA MÚSICA CREAMO NUESTRA PROPIA COREOGRAFÍA. LINK:

[HTTPS://YOUTU.BE/CBOTGEV6J4E](https://youtu.be/cbotgev6j4e). PODEMOS AGREGAR LOS INSTRUMENTOS FABRICADOS EN GUÍAS ANTERIORES.

EQUIPO DE CONDUCCION:

DRA: PATRICIA AGUIRRE

VICEDIRECTORA: MARIA CRISTINA DOMINGUEZ



¡QUEDATE EN CASA!