

**Escuela de Educación especial Dr. Ramón Peñafort -Grado: 2 "A" Área: Matemática**

Escuela de Educación especial Dr. Ramón Peñafort

Docente: Pérez Mónica

Turno: mañana

Grado: 2 "A"

Área: Matemática

Título: ¡Contamos entre todos ¡

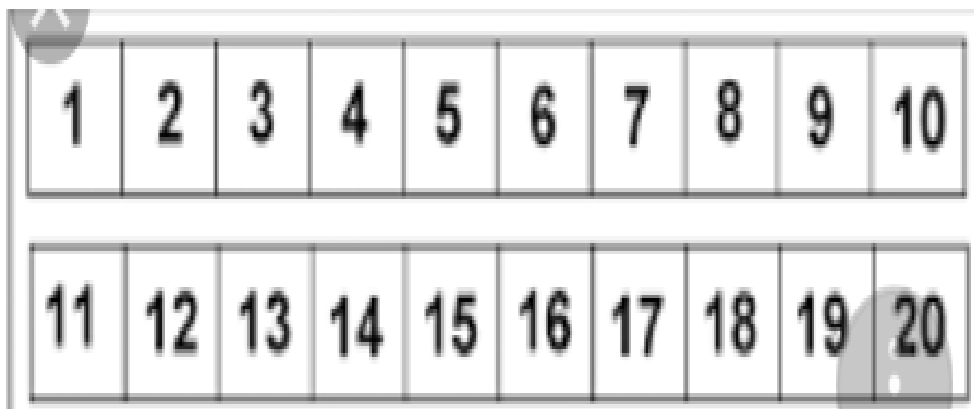
El numero natural (0 por lo menos hasta el 100)

Funciones y usos de la vida cotidiana (contar, ordenar, identificar)

Actividades

Primera actividad

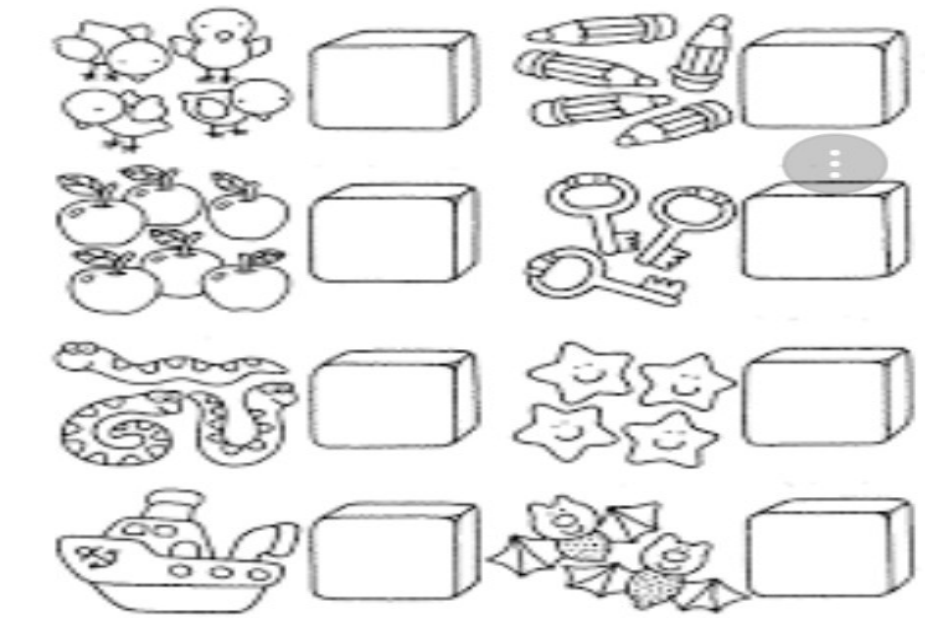
Repaso los numeros de forma oral hasta el 20



|    |    |    |    |    |    |    |    |    |    |
|----|----|----|----|----|----|----|----|----|----|
| 1  | 2  | 3  | 4  | 5  | 6  | 7  | 8  | 9  | 10 |
| 11 | 12 | 13 | 14 | 15 | 16 | 17 | 18 | 19 | 20 |

**Escuela de Educación especial Dr. Ramón Peñafort -Grado: 2 "A" Área: Matemática**

Contamos y escribo el numero que corresponde (podemos utilizar utensilios como: porotos, lentejas, pelotitas de papel). Es decir podemos reemplazar los objetos que figuran en la fotocopia por material concreto (antes mencionado) para realizar el conteo y luego su posterior escritura




**Segunda actividad**



¿Cuántos hay?

Contamos y escribimos cuantos observamos en la imagen



La fotocopia puede ser reemplazada por una imagen de alguna revista

Con la ayuda de una familiar escribimos la cantidad de objetos que encontramos en la imagen elegida

Tercera actividad

Cuenta los dedos de cada mano y une con el número correcto

5  
10  
1  
8  
4  
7  
3  
2  
6  
0  
9

MUNDO ABC

✕ Escribe el número correcto en cada recuadro

Cuarta actividad

Escribe los números que faltan

1.....2.....5.....7.....10

11.....14.....17.....20

Quinta actividad

Trabajamos en familia

¡Pedimos la ayuda de mama o papaj

En una hoja deben colocar el número (cantidad) y su escritura

**Escuela de Educación especial Dr. Ramón Peñafort -Grado: 2 "A" Área:  
Matemática**

Ejemplo:

1 UNO




2 DOS

Y así continuar hasta completar la serie numérica hasta el 20

Sexta actividad

Jugamos al domino

Materiales

-  Cartulinas
-  Marcador
-  Tijera

Trabajo a realizar:

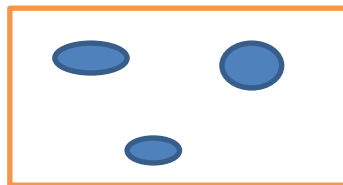
Recortar cuadrados de cartulina (20 cuadrados)

Tomar un cuadrado y realizar pelotitas con la sucesión de la numeración del 1 al 20 (así hasta completar la serie numérica hasta el numero 20)

El juego de domino será utilizado en las próximas clases, el alumno al retornar la escuela debe traer las fichas para las posteriores clases

Ejemplo: numero 3

Ficha a realizar



**Escuela de Educación especial Dr. Ramón Peñafort -Grado: 2 "A" Área:  
Matemática**

Director: Soria Melisa