

GUÍA PEDAGÓGICA Nº 19 DE RETROALIMENTACIÓN

ESCUELA: HORACIO MANN

CUE: 700010300

DOCENTES: A. QUIROZ, J. MAZA, H. CHAVERO, N. BUSTOS, P. BARBERO.

GRADO: 1º PRIMERO

TURNO: MAÑANA

ÁREAS CURRICULARES: MÚSICA, EDUCACIÓN FÍSICA, TECNOLOGÍA, ARTES VISUALES, EDUCACIÓN AGROPECUARIA.

TÍTULO: "UNA SEMANA DE VACACIONES CON ZAMBA"

PROPÓSITOS: PROMOVER EL ANÁLISIS Y LA VALORACIÓN DE LAS CAPACIDADES Y CONOCIMIENTOS ADQUIRIDOS MEDIANTE LOS SABERES Y HABILIDADES QUE CONSTITUYEN LAS ÁREAS DE ESPECIALIDADES, DENTRO Y/O FUERA DE LA ESCUELA.

CONTENIDOS: PRIORIZADOS DE CADA ÁREA, DE LA GUÍA Nº 1 A LA GUÍA Nº 18.

MÚSICA: EL MOVIMIENTO CORPORAL LIBRE Y PAUTADO. LOS MODOS Y MEDIOS EXPRESIVOS: LA VOZ (CANTADA)

EDUCACIÓN FÍSICA: EXPERIMENTACIÓN DE HABILIDADES MOTRICES BÁSICAS LOCOMOTIVAS: DESPLAZAMIENTOS; SALTOS; GIROS

TECNOLOGÍA: POSIBILIDADES Y LIMITACIONES DE LOS MATERIALES EN OPERACIONES DE DOBLAR, ROMPER, TROCEAR, ETC.

ARTES VISUALES: IMAGEN Y ESPACIO BIDIMENSIONAL. COLOR

EDUCACIÓN AGROPECUARIA: FRUTAS Y VERDURAS. HERRAMIENTAS UTILIZADAS EN LOS PROCESOS DE PRODUCCIÓN PRIMARIA.

DESAFÍO: "ARMAR UN ÁLBUM CON LOS REGISTROS DE LAS ACTIVIDADES DIVERTIDAS, QUE HICISTE CON ZAMBA EN SU SEMANA DE VACACIONES"

INDICADORES DE EVALUACIÓN PARA LA NIVELACIÓN:

MUSICA. REALIZA MOVIMIENTOS LIBRES Y PAUTADOS. UTILIZA LA VOZ PARA CANTAR.

ED. AGROPECUARIA: RECONOCE FRUTAS Y VERDURAS. IDENTIFICA LAS HERRAMIENTAS QUE SE UTILIZAN EN LA HUERTA

ED. FISICA: EJECUTA SALTOS CON UNO Y DOS PIES CON CONTROL DE SU CUERPO EN LA CAÍDA. REALIZA GIROS EN EL AIRE MANTENIENDO EL EQUILIBRIO AL CAER.

TECNOLOGÍA: RECONOCE MATERIALES ARTIFICIALES.

ARTES VISUALES: RECONOCE EL CONTORNO DE LAS FIGURAS. CONSTRUYE COMPOSICIONES UTILIZANDO TODOS LOS ESPACIOS DE LA HOJA. RECONOCE LOS COLORES Y PUEDE MEZCLARLOS ENTRE SÍ PARA OBTENER OTROS COLORES

ACTIVIDADES

MAMÁ ME LEE: ESTE NENE ES ZAMBA Y ESTA POR EMPRENDER UNA NUEVA AVENTURA. HA DISEÑADO UN PLAN PARA TOMARSE UNA SEMANA DE VACACIONES Y TE INVITA A QUE HAGAS LAS ACTIVIDADES CON ÉL, ASI NO TE ABURRIS.



¡SACATE EL GUARDAPOLVO QUE NOS VAMOS DE VACACIONES!!!

RECUERDA QUE EL DESAFÍO ES “ARMAR UN ÁLBUM CON LOS REGISTROS DE LAS ACTIVIDADES DIVERTIDAS, QUE HICISTE CON ZAMBA EN SU SEMANA DE VACACIONES”

PARA ELLO: PRIMERO DEBERÍAS RESOLVER LAS ACTIVIDADES QUE ZAMBA DISEÑO. Y LUEGO ARMAR EL ÁLBUM. TE CONTAMOS QUE A VECES DENTRO DE LOS ÁLBUMES SE PUEDE ESCRIBIR, DIBUJAR O PEGAR ALGO, ALLÍ DENTRO NO SOLAMENTE VAN FOTOS. TAMBIEN HAY ÁLBUMES DIGITALES EN LOS QUE SE PUEDEN AGREGAR VIDEOS.

ANTES DE EMPEZAR A TRABAJAR TE PRESENTAMOS LA **LISTA DE COTEJO**, QUE DEBES COMPLETAR UNA VEZ HAYAS TERMINADO LAS ACTIVIDADES, PARA QUE REVISES SI PUDISTE APLICAR TODO LO QUE APRENDISTE CON LAS ESPECIALIDADES O NECESITAS TRABAJAR EN ALGUNOS APRENDIZAJES.

ÁREA	PIENSA Y MARCA CON UNA CRUZ SEGÚN LO QUE HICISTE EN LAS ACTIVIDADES	SI	NO
ED. MUSICAL	REALIZO MOVIMIENTOS LIBRES Y PAUTADOS.		
	UTILIZO LA VOZ PARA CANTAR		
ED. AGROPECUARIA	RECONOZCO FRUTAS Y VERDURAS.		
	IDENTIFICO LAS HERRAMIENTAS QUE SE UTILIZAN EN LA HUERTA		
ED. FISICA	EJECUTO SALTOS CON UNO Y DOS PIES CON CONTROL DE SU CUERPO EN LA CAÍDA.		
	REALIZO GIROS EN EL AIRE MANTENIENDO EL EQUILIBRIO AL CAER.		
TECNOLOGÍA	RECONOZCO MATERIALES ARTIFICIALES, FLEXIBLES Y MALEABLES		
ARTES VISUALES	RECONOZCO EL CONTORNO DE LAS FIGURAS		
	CONSTRUYO COMPOSICIONES UTILIZANDO TODOS LOS ESPACIOS DE LA HOJA		
	RECONOZCO LOS COLORES Y PUDE MEZCLARLOS ENTRE SÍ PARA OBTENER OTROS COLORES		

¡AHORA A TRABAJAR!!! (MAMÁ ME AYUDA A LEER LAS ACTIVIDADES)

AGENDA DE ZAMBA

LUNES:

TECNOLOGÍA

ZAMBA COMIENZA SU DÍA DE VACACIONES CON LA SIGUIENTE ACTIVIDAD:

BUSCA UNA HOJA DE PAPEL, ESCRIBE TU NOMBRE Y ARMA UN AVIÓN (SÓLO DOBLANDO EL PAPEL) Y RECORRE LA HABITACIÓN, DESPLEGANDO ALEGRÍA Y BUEN HUMOR. LUEGO ARMA OTRO IGUAL PERO PEQUEÑITO Y PÉGALO EN LA TAPA DE TU ÁLBUM.

AHORA, LEYENDO ESTAS OPCIONES ENCIERRA EN UN CÍRCULO LOS MATERIALES MÁS APROPIADOS PARA REALIZAR ESTE OBJETO: CARTÓN, HOJA DE PAPEL O TELA. ¿QUÉ OTRO OBJETO PODRÍAS FABRICAR USANDO EL MISMO MATERIAL?



MARTES:

HORA DE DIBUJAR CON PLÁSTICA:

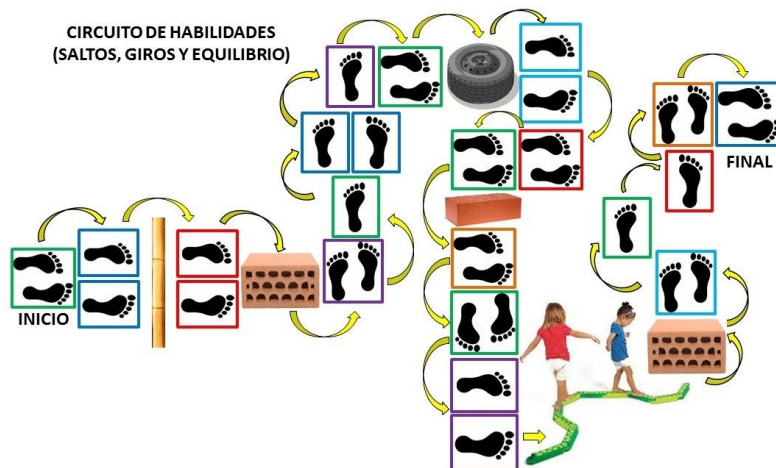


REALIZA UN DIBUJO DE ALGUNA ACTIVIDAD QUE HAGAN EN VACACIONES QUE LES GUSTE MUCHO, PINTARLA CON COLORES PRIMARIOS Y MEZCLAR ESTOS PARA OBTENER COLORES SECUNDARIOS. REMARCAR LA LÍNEA DE CONTORNO DE LOS DIBUJOS HECHOS EN LA HOJA, BIEN GRUESA, CON UN LAPIZ NEGRO. ESE DIBUJO IRÁ PEGADO EN LA TAPA DEL ÁLBUM. SI TE ANIMAS PODES ESCRIBIRLE CON AYUDA DE MAMÁ **“UNA SEMANA DE VACACIONES”**

MIÉRCOLES:

HORA DE HACER EJERCICIO EN EDUCACIÓN FÍSICA:

ARMA UN CIRCUITO DE HUELLAS Y OBSTÁCULOS COMO EL DE LA IMAGEN, CON UN RECORRIDO DIVERTIDO. LE PUEDES MOSTRAR A ZAMBA CÓMO ERES CAPAZ DE REALIZAR SALTOS Y GIROS, SIN CONFUNDIRTE NI PERDER EL EQUILIBRIO Y VER QUIEN COMPLETA EL RECORRIDO MÁS RÁPIDO. ESTA PUEDE SER UNA ACTIVIDAD MUY DIVERTIDA PARA JUGAR EN VACACIONES.



JUEVES:



MÚSICA:

LLEGÓ LA HORA DE BAILAR Y CANTAR.

BUSCA EN EL CUADERNO LA CANCIÓN QUE MÁS TE HAYA GUSTADO (CAMIÓN AZUL, TWIST DE LOS RATONCITOS, CANCIÓN DE LAS VOCALES, ETC) Y CANTA.


LUEGO PIDELE A MAMÁ QUE PONGA MÚSICA Y CUANDO LA MÚSICA SUENA TE DESLIZAS LIBREMENTE POR LA COCINA, MAMÁ CADA TANTO PONDRÁ PAUSA (SILENCIO) Y DEBES QUEDARTE QUIETO/A COMO UNA ESTATUA, PUEDES REPETIR EL JUEGO LAS VECES QUE DESEES.

VIERNES:

AGROPECUARIA:

ZAMBA Y VOS VAN A DIRIGIRSE A LA HUERTA DE TU AMIGO, VAS A PENSAR QUE FRUTAS Y VERDURAS VA A UTILIZAR MAMÁ PARA PREPARAR EL ALMUERZO. TAMBIÉN TIENES QUE OBSERVAR QUÉ HERRAMIENTAS SE VEN EN LA HUERTA.

EN EL CUADERNO, ESCRIBE UN LISTADO CON FRUTAS Y VERDURAS. DIBUJA 3 HERRAMIENTAS QUE CONOZCAS.





¡¡LLEGAMOS AL FINAL!! SUERTE EN TU TRABAJO



ZAMBA Y TU ESTAN CANSADOS, HAN PASADO UNA SEMANA MARAVILLOSA, ES HORA DE REGRESAR, PERO ANTES... **DEBES ARMAR EL ÁLBUM PARA QUE LE QUEDE DE RECUERDO A ZAMBA DE TODAS LAS AVENTURAS VIVIDAS DURANTE ESTA SEMANA DE VACACIONES.**

PUEDES HACERLO EN UN PAPEL AFICHE, CON FORMA DE LIBRO, O MEDIANTE UN COLLAGE FOTOGRÁFICO DIGITAL (CON AYUDA DE ALGÚN FAMILIAR), USA TODOS LOS REGISTROS QUE JUNTASTE DURANTE ESTA SEMANA. TOMA UNA FOTO Y ENVIALA AL GRUPO DE WHATSAPP PARA QUE LOS PROFES DE ESPECIALIDADES PUEDAN VERLO.

AHORA COMPLETA LA LISTA DE COTEJO QUE ESTÁ AL PRINCIPIO. LUEGO, QUE MAMÁ TE LEA LAS SIGUIENTES PREGUNTAS PARA QUE PIENSES SOBRE CÓMO TRABAJASTE ESTA SEMANA Y MARQUES EN LOS CASILLEROS

		
¿APRENDISTE ALGO NUEVO CON ESTAS ACTIVIDADES?		
¿TE RESULTARON DIFICILES LAS ACTIVIDADES?		
¿TE PARECE QUE LO QUE APRENDISTE HOY TE PUEDE SERVIR PARA OTRAS ACTIVIDADES?		

DIRECTORA: LILIANA DEL VALLE RUIZ

