

GUÍA PEDAGÓGICA DE RETROALIMENTACIÓN N°20 GRUPO 2

ESCUELA: EDUCACIÓN POPULAR

CUE:7000260-00

DOCENTE: ROSA CHADI **RESIDENTE:** ROSA AMATTA

GRADO: PRIMERO **TURNO:** JORNADA COMPLETA

ÁREAS: MATEMÁTICA, LENGUA, CIENCIAS SOCIALES, CIENCIAS NATURALES ,
ÉTICA

TÍTULO DE LA PROPUESTA: **COMPARTIENDO IDEAS**

CONTENIDOS: **MATEMÁTICA:** NUMERACIÓN HASTA 20, OPERACIONES CON UNOS Y DIECES, CUERPOS Y FIGURAS.**LENGUA:** ESCUCHA COMPRESIVA DE TEXTOS LEIDOS O EXPRESADOS EN FORMA ORAL POR EL DOCENTE, DESCRIPCIÓN DE OBJETOS, ESCRITURA DE PALABRAS.**CIENCIAS SOCIALES:** EL ESPACIO PÚBLICO, NORMAS DE CONVIVENCIAS. **CIENCIAS NATURALES:** LOS PAISAJES: USO DE LOS COMPONENTES POR EL HOMBRE PARA LA VIDA, CAMBIOS PRODUCIDOS. **ÉTICA:** NORMAS DE CONVIVENCIA.

INDICADORES DE EVALUACIÓN

- LEE, ESCRIBE, COMPARA Y OPERA CON NÚMEROS HASTA 20.
- CLASIFICA ALGUNOS CUERPOS EN BASE A SU FORMA(RODANTES Y NO RODANTES)
- INTERPRETA TEXTOS LEIDOS POR EL DOCENTE U OTROS ADULTOS.
- LEE Y ESCRIBE ALGUNAS PALABRAS EN ORACIONES.
- DESCRIBE OBJETOS EN FORMA ORAL
- IDENTIFICA LOS ESPACIOS PÚBLICOS Y DESCRIBA LAS ACTIVIDADES PERMITIDAS EN ELLOS PARA GOZAR DE UNA BUENA CONVIVENCIA.
- RECONOCE LAS ACTIVIDADES DEL HOMBRE, QUE PRODUCEN CAMBIOS EN EL PAISAJE.
- IDENTIFICA LOS MATERIALES Y SUS PROPIEDADES A TRAVÉS DE LOS SENTIDOS .

QUERIDA FAMILIA, SEGUIMOS EN CONTACTO, QUEDA MUY POQUITO TIEMPO PARA TERMINAR EL AÑO, LOS ACOMPAÑO Y APOYO DESDE ACA.



DESAFÍO: “DISEÑAR JUEGOS O JUGUETES CON MATERIALES DESCARTABLES”

ACTIVIDADES DEL 09/11 AL 12/11

1. MIRA LO QUE CONSTRUYERON MARA Y DANI



2. RESPONDE ¿QUÉ TIPOS DE JUEGOS TE PARECE QUE SON?... ¿CON QUÉ MATERIALES ESTAN CONSTRUIDOS? ESTO PEQUEÑOS SE ENTUSIASMARON TANTO QUE JUGARON CON CADA UNO DE ELLOS. LOS AYUDAMOS PARA VER QUIEN GANÓ CADA JUEGO, SUMA LAS CANTIDADES QUE ESTAN EN EL CUADRO Y TE DARÁS CUENTA. USA LA ESTRATEGIA(EL CASTILLO, LA RECTA O LOS PALITOS) QUE DESEES Y CUENTA A TU SEÑO CON UN AUDIO COMO LO RESOLVISTE


JUEGO		TOTAL		TOTAL
EMBOCAR				
1°VUELTA	1 +5+4		4+4+2	10
2°VUELTA	5+5+1	11	4+3+5	
3°VUELTA	3+2+5		4+3+3	
TOTALES				


3. PARA FINALIZAR TIRARON LOS BOLOS. ANOTA,¿ QUIÉN DERRIBÓ MÁS PINOS(BOTELLAS)? Y ¿QUIÉN HIZO MÁS PUNTOS?


PARTICIPANTES	PINOS CAIDOS EN 2 VUELTAS	BOTELLAS	PUNTOS
			
			

4. SI COMPARAS LA CANTIDAD DE BOTELLAS CON LOS PUNTOS OBTENIDOS, PODRÍAS DECIRME EN UN AUDIO ¿QUÉ DESCUBRISTE?¿CÓMO TE DISTE CUENTA?¿QUÉ ESTRATEGIA USASTE?

5. ANOTA CON UNA(X) EL JUEGO QUE GANÓ CADA CHICO

 EMBOCAR.....
DERRIBAR.....

 EMBOCAR.....
DERRIBAR

¿QUIÉN GANÓ?¿QUIÉN SE LLEVA LA DISTINCIÓN ?  ¿CÓMO LO DECIDISTE? COMENTA CON LA SEÑO TU RESPUESTA ENVIANDO UN **AUDIO**

6. MIRA LOS OBJETOS ¿RECONOCES SU FORMA?CUENTALE A LA SEÑO EN UN **AUDIO** QUE FORMA TIENEN



7. BUSCA EN LA SOPA DE LETRAS EL NOMBRE DE LOS CUERPOS Y PNTALOS DE DIFERENTES COLORES

E	S	F	E	R	A	B	O	C	D	C
P	R	I	S	M	A	U	N	U	T	U
P	I	R	E	M	I	D	A	N	R	B
C	I	L	I	N	D	R	O	O	S	O

8. ELIGE DOS DE ELLOS COMPARALOS(ENVIA UN **AUDIO** A TU SEÑO CON LAS DIFERENCIAS Y SEMEJANZAS)



9. PIENSA¿ QUÉ MATERIALES EN DESUSO USARON LOS CHICOS?EN UN **AUDIO** CUENTALE TÚ RESPUESTA A LA SEÑO.

10. ANOTA LOS MATERIALES QUE ENCONTRASTE, EN EL CUADRO. LA SEÑO TE EXPLICA EN UN UN VIDEO TUTORIAL COMO COMPLETARLO

¿CUÁLES DE NUESTROS SENTIDOS PODRÍAMOS USAR PARA DESCRIBIR Y DESCUBRIR LAS PROPIEDADES DE LOS MATERIALES ENCONTRADOS? LUEGO DE COMPLETAR EL CUADRO EN UN **VIDEO** ENVIA TU RESPUESTA A LA SEÑO



MATERIALES	DUROS	BLANDOS	TRANSPARENTES	OPACOS	FRAGIL

11. OBSERVA ESTAS IMÁGENES DE LOS ESPACIOS PÚBLICOS. **RECORDAMOS**
¿CUÁLES SON? Y ¿POR QUÉ SON PÚBLICOS ?



12. PIENSA Y RESPONDE CON UN **AUDIO** A TU SEÑO. LOS ESPACIOS PÚBLICOS
¿ QUIÉNES DEBEN CUIDARLOS?. ¿CÓMO DEBEMOS CUIDARLOS?

13. ESCUCHA EL VIDEO TUTORIAL SOBRE LOS COMPONENTES DEL PAISAJE Y
RESPONDE PINTANDO LA CARITA CORRECTA



14. ESCUCHA LO QUE TE LEE LA SEÑO "NUESTRO AMBIENTE ES MUY
IMPORTANTE PARA LOS SERES VIVOS, AYUDALOS REALIZANDO ESTAS
ACTIVIDADES"

- PIENSA 3 CONSEJOS SENCILLOS DIBUJALOS
- ESCRIBE CON AYUDA DE UN ADULTO LOS QUE PENSASTE

15. ENVIA UN **VIDEO** A TU SEÑO MOSTRÁNDOLE TUS DIBUJOS,
COMO ESCRIBES Y LO QUE PIENSAS



DESAFÍO: BUSCA EN CASA ALGUNOS MATERIALES DESCARTABLES Y CONSTRUYE
TU PROPIO JUEGO, COMPARTELO CON TUS COMPAÑEROS Y ENVÍA A LA SEÑO
UNA FOTO DE COMO QUEDÓ.

DIRECTORA: CLAUDIA ALVAREZ