

GUÍA PEDAGÓGICA Nº 21 DE RETROALIMENTACIÓN

ESCUELA: GRAL. ANTONIO GONZÁLEZ BALCARCE. **CUE:** 700041300

DOCENTES: Allendes Patricia- Algañaraz Vanesa- Rivero Viviana

GRADO: 1º A, B, C. **TURNO:** MAÑANA Y TARDE. **GRUPO Nº1**

SEMANA DEL: 16/11 al 18/11

ÁREAS: LENGUA, MATEMÁTICA, CIENCIAS SOCIALES, FORMACIÓN ÉTICA Y CIUDADANA, CIENCIAS NATURALES.

TÍTULO DE LA PROPUESTA: “**DESAFIANDO Y ENRIQUECIENDO SABERES**”

CONTENIDOS: **LENGUA:** ESCUCHA COMPRENSIVA DE TEXTOS LEÍDOS Y EXPRESADOS EN FORMA ORAL (CUEENTOS). ESCRITURA Y LECTURA DE PALABRAS.

MATEMÁTICA: RESPECTO DEL NÚMERO Y EL SISTEMA DE NUMERACIÓN: NÚMEROS HASTA 89 . FUNCIONES Y USOS EN LA VIDA COTIDIANA: CONTEO, RELACIÓN: MAYOR, SUMA, RESTA. USO DEL SISTEMA MONETARIO. **CIENCIAS**

SOCIALES: EL BARRIO. EL CAMPO Y LA CIUDAD. **CIENCIAS NATURALES:** DIVERSIDAD VEGETAL. REQUERIMIENTOS BÁSICOS DE LAS PLANTAS PARA SU DESARROLLO.**FORMACIÓN ÉTICA Y CIUDADANA:** DERECHO A LA EXPRESIÓN, A SER ESCUCHADO.

INDICADORES DE EVALUACIÓN PARA LA NIVELACIÓN:

LENGUA: *COMPRENDE TEXTOS LEÍDOS POR UN ADULTO. *FORMA Y ESCRIBE PALABRAS. *LEE PALABRAS Y ORACIONES.

MATEMÁTICA: *IDENTIFICA NÚMEROS HASTA 89 EN FORMA ORAL Y ESCRITA. *RESUELVE PROBLEMAS DE SUMA Y RESTA VINCULADOS CON LA IDEA DE REUNIR, AGREGAR, ETC. USANDO BILLETES Y MONEDAS. *RECONOCE EL VALOR DEL DINERO.

CIENCIAS SOCIALES: *RECONOCE EL BARRIO. LUGARES SIGNIFICATIVOS. *RECONOCE Y COMPARA CARACTERÍSTICAS DE LA CIUDAD Y EL CAMPO.

CIENCIAS NATURALES: *RECONOCE LAS PLANTAS COMO SERES VIVOS Y LOS REQUERIMIENTOS PARA SU DESARROLLO.

FORMACIÓN ÉTICA Y CIUDADANA: *EXPRESA IDEAS Y SENTIMIENTOS.

DESAFÍO: CONSTRUIR UN JUEGO“SIMULADOR DE FLORERÍA”.

ACTIVIDADES:

ACTIVIDAD N°1: LEE O ESCUCHA EL SIGUIENTE TEXTO:

LA FLORERÍA DEL BARRIO

MARÍA ARMA TODAS LAS MAÑANAS, SU PUESTO DE FLORES EN LA PLAZA DEL BARRIO. ALLÍ COLOCA SUS PLANTAS Y RAMOS DE ROSAS, CLAVELES Y MARGARITAS. POCO A POCO MARÍA LE VENDE SUS FLORES A LA GENTE QUE PASA POR ALLÍ.



ACTIVIDAD N°2: LEE Y MARCA CON UNA X LA RESPUESTA CORRECTA

¿CUÁL ES EL NOMBRE DE LA VENDEDORA DE FLORES?

ANA ...

ROSA...

MARÍA...

¿DÓNDE SE ENCUENTRA LA FLORERÍA?

EN EL PARQUE...

EN EL BARRIO...

ACTIVIDAD N°3: ¡AYUDAMOS EN LA FLORERÍA!

MARÍA NECESITA QUE SU PUESTO ESTE MÁS LINDO PARA VENDER MÁS FLORES. PARA ESO TE PROPONEMOS CONSTRUIR UNA NUEVA FLORERÍA.

A ELIGIREMOS UN NOMBRE PARA COLOCAR EN EL CARTEL.



B LEE ESTOS CARTELES Y ELIGE EL QUE MÁS TE GUSTE. (ENVÍA UN VIDEO O AUDIO CUANDO ESTÉS LEYENDO)

LAS FLORES DE
MARÍA

FLORES Y PLANTAS

LA FLORERÍA DE LA
PLAZA.

C ANOTA EN EL CARTEL EL NOMBRE ELEGIDO

ACTIVIDAD N°4: ¡NÚMEROS EN LA FLORERÍA!

MARÍA ESTÁ COLOCANDO EL PRECIO A SUS PLANTAS ¿LA AYUDARÍAS?


A LEE SOLITO O ESCUCHA LEER.

B- ESCRIBE LOS NÚMEROS EN LOS CARTELES CORRESPONDIENTES:

*ROSA: OCHENTA Y CINCO PESOS

*MARGARITA: CINCUENTA Y TRES PESOS

*CLAVEL: SESENTA Y OCHO PESOS



ACTIVIDAD Nº5: ¡A PENSAR!

MIRA CON ATENCIÓN LA ACTIVIDAD ANTERIOR Y RESPONDE: (ENVÍA UN AUDIO CONTANDO CÓMO TE DISTE CUENTA)

¿QUÉ PLANTA TIENE EL PRECIO (NÚMERO) MAYOR?.....

¿QUÉ PLANTA TIENE EL PRECIO (NÚMERO) MENOR?.....

ACTIVIDAD Nº6: PROBLEMAS EN LA FLORERÍA

RESUELVE CON BILLETES Y MONEDAS. DIBUJA

A_ LUCAS FUE A LA FLORERÍA Y QUIERE COMPRAR UNA LAVANDA QUE VALE \$ 46. ¿CUÁNTOS BILLETES DE\$10 Y MONEDAS DE \$1 NECESITA PARA PAGAR JUSTO?

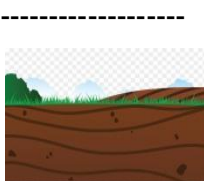
B_ SI LUCAS QUIERE PAGAR LA LAVANDA Y TIENE \$50 ¿LE ALCANZA? ¿LE SOBRARÁ ALGO? ENVÍA UN AUDIO AL GRUPO EXPLICANDO COMO LO PENSASTE

ACTIVIDAD Nº7: LAS PLANTAS SON SERES VIVOS

A MARÍA LE GUSTA QUE SUS CLIENTES CONOZCAN TODO SOBRE LAS PLANTAS. POR ELLO, ESTÁ HACIENDO UN CARTEL CON CONSEJOS PARA CUIDARLAS. ¿LA AYUDÁS ENVÍA UN AUDIO AL GRUPO EXPLICANDO QUE NECESITAN LAS PLANTAS PARA VIVIR.

COMPLETO CON LAS PALABRAS QUE FALTAN. (FORMO CON LAS LETRAS MÓVILES Y ANOTO)

LAS PLANTAS NECESITAN PARA VIVIR:



ACTIVIDAD Nº8. EL BARRIO

MIRO CON ATENCIÓN Y MARCO CON AZUL DONDE SE ENCUENTRA LA FLORERÍA DE MARÍA (ENVÍO UN AUDIO CONTANDO QUÉ LUGARES IMPORTANTES HAY EN EL BARRIO)



PIENSA: ¿LA IMAGEN OBSERVADA DEL BARRIO PERTENECE AL CAMPO O A LA CIUDAD? ¿CÓMO TE DISTE CUENTA? ¿QUÉ DIFERENCIAS HAY ENTRE EL CAMPO Y LA CIUDAD? **ENVÍA UN AUDIO AL GRUPO EXPLICÁNDOLO**

LAS EMOCIONES...

OBSERVA LA CARITA DE MARÍA EN LA FLORERÍA ¿CÓMO TE PARECE QUE SE SIENTE? ANÓTALO.

MARÍA SE SIENTE.....

¡MOMENTO DE JUGAR Y DESAFIAR NUESTROS SABERES!

LA DOCENTE SE COMUNICARÁ POR VIDEOLLAMADA GRUPAL PARA REALIZAR LAS ACTIVIDADES Y EL DESAFÍO FINAL

EL DÍA QUE REALICEMOS LA VIDEOLLAMADA DEBES TENER LISTO TU JUEGO “SIMULADOR DE FLORERÍA” EL MISMO DEBE TENER: CARTELES CON NOMBRES DE LAS FLORES, PRECIOS Y NO OLVIDES TENER TUS BILLETES Y MONEDAS PARA PODER JUGAR. ¡SERÁ UN MOMENTO MUY DIVERTIDO!



*****DIRECTORA: SILVINA ARCHILLA- VICEDIRECTORA: MERCEDES DE LUCA *****