

GUÍA PEDAGÓGICA DE RETROALIMENTACIÓN N° 23.

ESCUELA: DRA. JULIETA LANTERI.

CUE: 700053900


DOCENTE: FLORES, MARÍA.

CICLO: 1°

GRADO: 1°

TURNO: JORNADA COMPLETA.

ÁREAS: MATEMÁTICA, CIENCIAS NATURALES, TECNOLOGÍA, MÚSICA, AGROPECUARIA.



TÍTULO DE LA PROPUESTA: ESTOS DÍAS EN CASA... ¿CUÁNTO APRENDISTE?

DESAFÍO: “CREAR UN JUEGO DE CARTAS CON DIFERENTES SITUACIONES.”

ÁREAS	CONTENIDOS	INDICADORES
MATEMÁTICA	-Números naturales (0 por lo menos hasta 70) -Relaciones de mayor, igual, menor, anterior, siguiente, entre. -Estrategias de cálculo mental de sumas y restas.	-Ordena los números en forma ascendente y descendente. - Reconoce el valor posicional de los números. -Interpreta las consignas de las situaciones problemáticas. -Utiliza diferentes estrategias de cálculo para la resolución de situaciones problemáticas
CIENCIAS NATURALES	-Los seres vivos: características que los definen como tal y diferencias con lo no vivo. -El paisaje. Componentes: agua, aire, suelo, seres vivos. -Fuentes luminosas, naturales y artificiales.	*Reconoce la importancia del cuidado de los seres vivos y el ambiente. *Reflexiona sobre las acciones que perjudican al ambiente natural. *Explica los componentes de un paisaje. *Establece diferencias diversas entre fuentes luminosas.
TECNOLOGÍA	- Las Viviendas y sus partes. -Medio natural y artificial.	-Narra experiencias propias y ajenas. -Compara las diferentes partes de la vivienda.


		-Diferencia medio natural y artificial.
AGROPECUARIA	-Frutas y hortalizas. -Alimentos naturales y conservados. -Industrialización. -Normas de higiene y seguridad.	-Establece diferencia entre frutas y verduras. -Reconoce alimentos naturales y conservados. -Elabora productos sencillos aplicando las normas de higiene y seguridad.
MÚSICA	-La Voz como instrumento. -El Ritmo y el Pulso	-Manifiesta entusiasmo en la propuesta de actividades musicales.

ACTIVIDADES

LUNES 09 DE NOVIEMBRE.

1-HABÍA UNA VEZ, UNA NIÑA LLAMADA LUCÍA A ELLA LE GUSTABA MUCHO LOS ANIMALES Y LAS FLORES, TAMBIÉN LE GUSTABA AYUDARLE A SU ABUELA, PERO LO QUE MÁS LA HACÍA FELIZ ERA RESOLVER SITUACIONES PROBLEMÁTICAS. ESTA SEMANA LUCÍA TIENE MUCHA TAREA ¿TE ANIMAS A AYUDARLE?

2-LA CASA DE LA ABUELA DE LUCÍA ES TAN GRANDE QUE CADA VEZ QUE VA A VISITARLA SE PIERDE, NECESITA DE TU AYUDA: ESCRIBE UN NÚMERO PARA SEÑALAR CADA LUGAR DELA CASA: 1-COMEDOR, 2-DORMITORIO, 3-SALA,4 -COCINA,5 -BAÑO.



3- ¿CUÁNTOS OBJETOS OBSERVAS EN CADA ESPACIO DE LA CASA?

COMEDOR: DORMITORIO: SALA: COCINA: BAÑO:

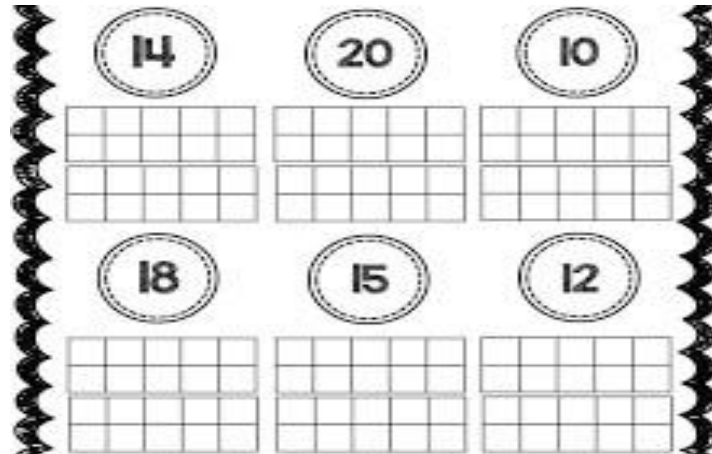
EN TOTAL SON:

4- PIDE A UN ADULTO QUE TE DICTE CINCO NÚMEROS DE DOS CIFRAS Y ESCRÍBELOS.

5- COLOCA EL ANTERIOR Y POSTERIOR A LOS NÚMEROS QUE TE DICTARON.


6- BUSCA UN CARTÓN, UNA CARTULINA O UNA HOJA DE PAPEL Y RECORTA 10 TARJETAS DEL TAMAÑO DE LAS CARTAS DE UN NAIFE.

7- ¡A CONTAR! PINTA EL CUADRO SEGÚN EL NÚMERO QUE SE TE INDICA.



8-LUCÍA FUE AL JARDIN DE LA CASA DE SU ABUELA A REGAR LAS PLANTAS PARA QUE SE MANTENGAN LINDAS, ¿TE ANIMAS A PINTAR EL DIBUJO RESOLVIENDO LAS SUMAS?

- 12 ROJO
- 8 CELESTE
- 6 VERDE
- 10 AMARILLO
- 7 MARRON
- 11 MORADO
- 9 AZUL
- 5 ROSA



CONTINUAMOS CON LA TAREA DE AYER:

MARTES 10 DE NOVIEMBRE.

9- OBSERVA LA IMÁGEN DE LUCÍA, REALIZA UNA LISTA CON EL NOMBRE DE SERES VIVOS Y NO VIVOS QUE HAYA ENCONTRADO EN EL JARDIN.

10-TE INVITO A DAR UN PASEO POR EL EXTERIOR DE TU CASA, ¿TIENES MUCHAS PLANTAS ?, ¿PODRÍAS NOMBRAR O DIBUJAR DOS?

11- ELIGE TU PLANTA PREFERIDA, DIBÚJALA Y ESCRIBE EL NOMBRE DE SUS PARTES.

12-COMPLETA LA SIGUIENTE INFORMACIÓN:

UNA PLANTA NECESITA PARA VIVIR
EL AGUA ADEMÁS DE SER VITAL PARA LAS PLANTAS, ES NECESARIA
PARA.....

13-TE PROPONGO QUE, CON AYUDA DE UN ADULTO, EN LAS TARJETAS QUE CORTASTE ESCRIBAS ALGUNAS CONSIGNAS EN CADA UNA COMO: ¿QUÉ NÚMERO ES MAYOR A 25?, NOMBRA 3 SERES VIVOS, ALGUNA SITUACIÓN PROBLEMÁTICA, CÁLCULOS, ETC., HASTA COMPLETAR TODAS.


14-LUCÍA PREPARÓ UNA CANCIÓN, PARA NO SENTIRSE ABURRIDA Y CANTARLA CUANDO VAYA A REGAR EL JARDIN DE SU ABUELA

15- ¿TE ANIMAS A PONERLE RITMO? PUEDES USAR LOS INSTRUMENTOS REALIZADOS EN LAS GUÍAS ANTERIORES.

NUESTRAS MANOS CHIQUITAS DECIDEN EMPEZAR,
EL AGUA ESPERA FRESCA LA HORA DE AYUDAR.
REMOVIENDO LA TIERRA VAMOS CANTANDO
Y EL BATIR DE LA PALA ACOMPAÑANDO.
¡VAMOS A PLANTAR, VAMOS A SEMBRAR!
HAY QUE HACER HOY MISMO UN POCITO MÁS.
¡VAMOS A PLANTAR, VAMOS A SEMBRAR!
QUE LA MAMÁ TIERRA ESPERANDO ESTÁ.

MIÉRCOLES 11 DE NOVIEMBRE.

16-LA MAMÁ DE LUCÍA FUE HASTA LA VERDULERÍA Y COMPRÓ ALGUNAS FRUTAS Y VERDURAS, OBSERVA LA IMÁGEN, PINTA Y COLOCA EL NOMBRE A CADA UNA DE ELLAS.



17- ¡TE INVITO A CONTAR!

18- ¿CUÁNTAS FRUTAS Y CUÁNTAS VERDURAS COMPRÓ LA MAMÁ DE LUCÍA?

19- ¿QUÉ CANTIDAD HAY ENTRE LAS DOS?

20- ¿SI COMPRÓ 10 FRUTAS Y SE COMIERON 4 CUÁNTAS LE QUEDARON?


21-REVISA LAS SITUACIONES ESCRITAS EN LAS TARJETAS, QUE SEAN CLARAS Y NO TENGAN ERRORES.

JUEVES 12 DE NOVIEMBRE.


22-LA ABUELA DE LUCÍA LE PIDIÓ QUE BUSQUE EN DIARIOS O REVISTAS, ALIMENTOS NATURALES, Y ALIMENTOS CONSERVADOS. ¿LE AYUDAS?

23-ELIGE 4 FRUTAS DE LAS QUE PINTASTE Y COLOCASTE EL NOMBRE, REALIZA UNA SABROSA ENSALADA DE FRUTAS. **¡NO OLVIDES DE LAS NORMAS DE HIGIENE Y SEGURIDAD!**

24-SIN MIRAR RECUERDA LA CASA DE LA ABUELA DE LUCÍA Y MARCA CON UNA X LOS OBJETOS QUE HAYAS VISTO EN LA CASA QUE PRODUCEN LUZ.



25- OBSERVA LAS IMÁGENES Y MENCIONA SI CORRESPONDE A FUENTE DE LUZ NATURAL O ARTIFICIAL



VIERNES 13 DE NOVIEMBRE.

26- HOY TRABAJAREMOS CON LAS TARJETAS, REVÍASLAS NUEVAMENTE, PUEDES COLOREAR Y ADORNAR COMO MÁS TE GUSTE. ¡RESOLVISTE EL DESAFÍO, APLAUSOS!

27- ¿CÓMO SE JUEGA?, TE DOY UNAS SUGERENCIAS, PERO PUEDES PROPONER OTRAS MANERAS DE JUGAR CON LAS CARTAS.

PUEDEN PARTICIPAR 2 O 3 JUGADORES, LAS TARJETAS ESTARÁN EN LA MESA DADAS VUELTAS, EMPIEZA UNO LEVANTA, LEE LA TARJETA Y DEBE RESPONDER EN TIEMPO BREVE LA CONSIGNA ESCRITA EN LA TARJETA. EL QUE MÁS RESPUESTAS CORRECTAS TENGA GANA EL JUEGO, TAMBIÉN PUEDES REPARTIR LAS CARTAS ENTRE LOS JUGADORES Y DEJAR UNA EN EL CENTRO, EL JUGADOR 1 LA TOMA Y DEBE RESOLVER LA SITUACIÓN, SI LO HACE BIEN LA DESCARTA Y SI NO PAGA PRENDA, ¡¡¡AHORA A JUGAR Y DISFRUTAR DEL JUEGO QUE CREAMOS!!!

28- **“TERMINÓ LA SEMANA Y JUNTOS VEREMOS CUÁNTO HAS APRENDIDO”.**



DIRECTORA: LILIANA M. COSTA.