

GUÍA N°7

ESCUELA: E. E. E. DRA. CAROLINA TOBAR GARCÍA

DOCENTE: MARIANA PEREYRA

GRADO: PRIMERO F

AÑO: 2020

TURNO: TARDE

ÁREAS CURRICULARES: ÁREAS INTEGRADAS

CONTENIDOS

ÁREA MATEMÁTICA

NUMERACIÓN – SISTEMA MONETARIO – REGISTRO DE DATOS

ÁREA LENGUA

ESCRITURA – LECTURA – ORACIONES

ÁREA CIENCIAS SOCIALES

EFEMÉRIDES DEL 25 DE MAYO – SERVICIOS PÚBLICOS

ÁREA CIENCIAS NATURALES

ENFERMEDADES (DE ANTES Y DE AHORA)

ÁREA CERÁMICA

TÉCNICAS DE MODELADO – TEXTURA Y COLOR – CONSTRUCCIÓN DE
IMÁGENES

ÁREA ARTES VISUALES

LA LÍNEA – COLORES – EFEMÉRIDES 25 DE MAYO

ÁREA EDUCACIÓN MÚSICAL

EFEMÉRIDES – CANCIONERO OFICIAL

ÁREA TECNOLOGÍA

RECONOCIMIENTO DE SÍMBOLOS PATRIOS

RECONOCIMIENTO DE TRABAJOS DE ANTES Y AHORA

ÁREA EDUCACIÓN FÍSICA

RESISTENCIA – JUEGOS GUIADOS DE ANTES Y DE AHORA

TÍTULO: “CONOCIENDO EL PASADO Y EL PRESENTE”

ACTIVIDADES

DÍA 1: ÁREA LENGUA

1 – OBSERVO LA IMAGEN Y ESCRIBO CUAL ES DE LA ÉPOCA COLONIAL Y CUÁL DE LA ÉPOCA ACTUAL



ÉPOCA COLONIAL	ÉPOCA ACTUAL


ÁREA EDUCACIÓN FÍSICA

2 – JUGAMOS A LA EMBOSCADA. (Juego explicado en guías anteriores)

3 – REALIZAMOS UN CIRCUITO EN EL FONDO DE CASA. DAMOS DOS VUELTAS DE TROTE LENTO Y DOS VUELTAS DE TROTE INTENSO.

DÍA 2: ÁREA MATEMÁTICA

1 – CUENTO ¿CUÁNTO DINERO TENGO? (CADA MONTONCITO TIENE 10 MONEDAS).



ÁREA CERÁMICA

2 – RECORTAR UN CARTÓN DE FORMA REDONDA, MARCAR LAS LÍNEAS QUE SEPARAN CADA COLOR DE LA ESCARAPELA (CELESTE Y BLANCO)

3 – CON PAPEL CREPÉ(o el que tengas en casa) HACER PELOTITAS BLANCAS Y CELESTES, DECORAMOS EL CARTÓN. LUEGO COLGAR PARA CONMEMORAR EL MES PATRIO.

DÍA 3: ÁREA LENGUA

1 – DICTADO DE PALABRAS

PEINETA – GALERA – VELERO – ABANICO – DAMA – CABALLERO – AGUATERO
– PASTELERO – ÉPOCA – COLONIAL

ÁREA TECNOLOGÍA

2 – MAMÁ ME LEE LA POESÍA

18 DE MAYO - DÍA DE LA ESCARAPELA

CELESTE, BLANCA Y CELESTE,
PEGADITA AL CORAZÓN,
LA LLEVO TODOS LOS DIAS
CON RESPETO Y EMOCIÓN.
ESCARAPELA ARGENTINA
QUE DISTINGUE A MI NACIÓN,
CELESTE, BLANCA Y CELESTE
PEGADITA AL CORAZÓN.

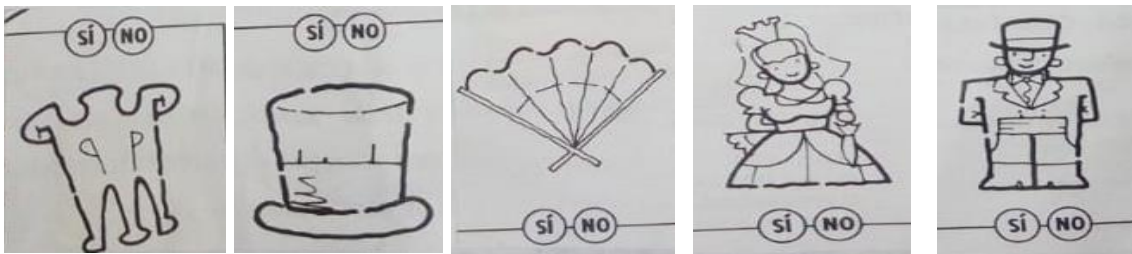


3 – PINTO LA SIGUIENTE ILUSTRACIÓN Y ENCUENTRO LA ESCARAPELA.



DÍA 4: CIENCIAS SOCIALES


1- ESCRIBE SU NOMBRE Y COLOREA.



--	--	--	--	--


ÁREA MÚSICA

- 2- CON AYUDA DE MAMÁ CANTAMOS EL “HIMNO NACIONAL ARGENTINO”
- 3- COLOREO SOLO LOS DIBUJOS QUE SE RELACIONAN CON EL HIMNO.



DÍA 5: ÁREA CIENCIAS SOCIALES

- 1- ESCRIBA EL NOMBRE DE LOS “SERVIDORES PÚBLICO” DE LA ACTUALIDAD.



ÁREA ARTES VISUALES

- 2 – EN UNA HOJA NÚMERO CINCO LA DIVIDO A LA MITAD Y ESCRIBO ARRIBA ANTES (DE UN LADO) Y AHORA (DEL OTRO LADO).

ANTES	AHORA
-------	-------

- 3 – DIBUJA UN TRABAJO DE ANTES Y UNO DE AHORA (EL DE AHORA LO COLOREO Y EL DE ANTES, SOLO CON LÁPIZ NEGRO LO DECORO CON LÍNEAS NEGRAS)

DÍA 6: ÁREAS LENGUA

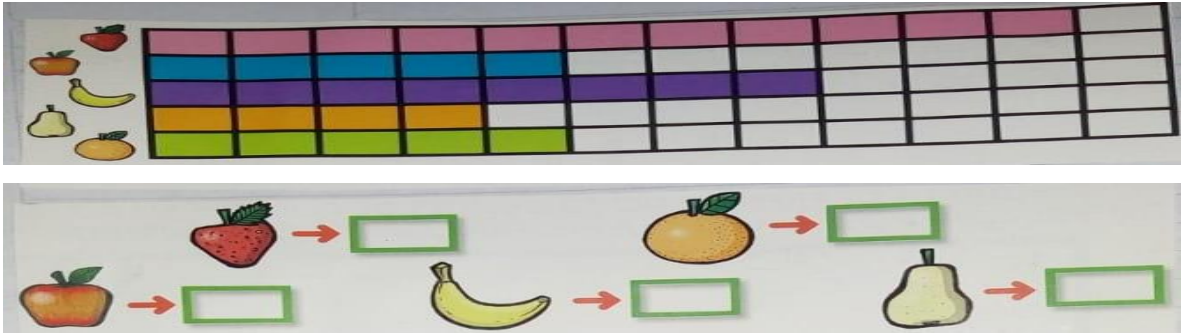
- 1 – ESCRIBO CUATRO ORACIONES CON LAS SIGUIENTES PALABRAS: **DAMA – PASTELERA – CABALLERO – AGUATERO.**

ÁREA EDUCACIÓN FÍSICA

- 2 – LE PREGUNTAMOS A MAMÁ O AL ABUELA/O A QUE JUGABAN CUANDO ERAN PEQUEÑOS.
- 3 – MARCAMOS EN EL PATIO UN TEJO Y JUGAMOS.

DÍA 7: ÁREA MATEMÁTICA

- 1- OBSERVA LA IMAGEN, CUENTO LO QUE INDICA Y COMPLETO (dibujó las frutas en el cuaderno y realizó la actividad)



ÁREA CERÁMICA


- 2 – REALIZAR UNA MASA TIPO PLASTILINA CASERA. INGREDIENTES TRES TAZAS DE HARINA, UNA DE SAL, UNA TAZA DE AGUA Y TRES CUCHARADAS DE ACEITE. MEZCLA Y LISTA PARA MODELAR.
- 3 – CON LA MASA LISTA REALIZA 24 FICHAS PINTADAS, 12 BLANCAS Y 12 CELESTES). LUEGO LAS USO PARA REALIZAR CÁLCULOS MENTALES.

DÍA 8: MATEMÁTICA


- 1 – RESUELVO $10 + 10 + 2 =$ $50 + 50 =$ $10 + 10 + 10 + 5 + 1 =$
 $20 + 20 + 5 =$ $30 + 30 =$ $50 + 20 + 10 + 5 =$

ÁREA TECNOLOGÍA

- 2 – COMPLETA CON LAS VOCALES EL NOMBRE DE LOS TRABAJOS DE ANTES Y DE AHORA.



_ G _ T _ R _
M _ _ S T R _
V _ L _ R _
B _ M B _ R _
F _ R _ L _ R _
_ L B _ Ñ _ L
P _ L _ C _ _
S _ L D _ D _



- 4 – ESCRIBE DOS MEDIOS DE TRANSPORTES DE LA ÉPOCA COLONIAL Y DOS DE LA ÉPOCA ACTUAL.

DÍA 9: ÁREA CIENCIAS NATURALES

- 1- BUSCA EN INTERNET O EN REVISTAS Y ESCRIBE

DOS ENFERMEDADES DE ANTES

DOS ENFERMEDADES DE AHORA

ÁREA EDUCACIÓN MUSICAL

- 2 – VEO EL VIDEO “PREGONEROS COLONIALES”
- 3 – ESCRIBE EL NOMBRE DE CUATRO PREGONEROS QUE APARECEN EN EL VIDEO Y DIBUJA UNO DE ELLOS.

DÍA 10: CIENCIAS NATURALES

- 1 – BUSCA O PEGA INFORMACIÓN SOBRE LA ENFERMEDAD QUE HOY AFECTA AL MUNDO.

ÁREA ARTES VISUALES

- 2- RECORTAMOS PAPELES CELESTE Y BLANCO
LOS PEGAMOS EN UNA HOJA NÚMERO CINCO FORMANDO NUESTRA BANDERA (LLENO LA HOJA).
- 3- UNA VEZ TERMINADO SOBRE LA BANDERA FORMADA PEGA ALGUNA IMAGEN SOBRE LA ÉPOCA COLONIAL.
COLOCO EN EL DORSO DE LA HOJA NOMBRE Y APELLIDO, GRADO AL QUE ASISTO.
LUEGO ORDENO TODOS LOS MATERIALES UTILIZADOS.



DIRECTORA: Fabiana Steiner