

E.E.E. MÚLTIPLE DE ZONDA – TERCERO A – ÁREAS INTEGRADAS

Guía Pedagógica N°12.

Docentes Responsables: Prof. Silvia de los Ríos - Prof. Gabriela González

Prof. Rosa Castro - Prof. Carolina Dilelio - Celadora A. Reyes.

Turno: Mañana

Título: “FAMILIA- VALORES”

Áreas integradas:

Contenidos:

Lengua: Participación en conversaciones acerca de experiencias personales y lecturas (narrar, describir). Lectura, comprensión y disfrute de textos literarios e instrucciones, cuentos, poesías leyendas (leídos por el docente y otros adultos) con apoyo gráfico. Escritura, palabras en colaboración con el docente, respuesta a preguntas sobre temas conocidos.

Formación Ética y Ciudadana: Los valores y su puesta en práctica en diferentes situaciones áulicas, familiares y sociales. Puesta en práctica del diálogo y la valoración para el logro de acuerdos.

Música: Ritmo: ritmo, pulso. Métrica libre. Voz: Cantada.

Tecnología: Producción de textos instructivos informando las tareas, pasos a seguir, insumos.

Educación Física: Ajuste y anticipación de trayectorias de sí mismo, de los otros y de los objetos, en el espacio y tiempo, para la resolución de situaciones problemáticas. Coordinación óculo manual: pases y recepción.

Desarrollo de Actividades.

Día 1

Profesores: Silvia de los Ríos- Gabriela González- Rosa Castro-. -Alejandra Reyes. Carolina Dilelio

E.E.E. MÚLTIPLE DE ZONDA - SECCIÓN: TERCERO A - AREAS INTEGRADAS

Actividad de Formación Ética y Ciudadana:

1-Observa y lee la siguiente imagen.

2-En forma oral cuéntale a un adulto lo que significa para ti cada palabra.

3-En familia observar el siguiente video: LA PUERTA MÁGICA:

Cuento sobre educación en valores. (Se adjunta video por WhatsApp)



4-Conversar que significan las palabras mágicas que aparecen en el cuento. ¿Las usan en la vida diaria? ¿Cuándo?

5-Actividad de Lengua: En el video aparecen algunos valores del punto 1. Descúbrelos y escríbelos en el cuaderno.

6-Dibuja lo que más te gusto el cuento.

Día 2. A trabajar con los valores.

E.E.E. MÚLTIPLE DE ZONDA – TERCERO A – ÁREAS INTEGRADAS

1-Actividad de Formación Ética y Ciudadana. Observa la imagen y lee.

SOLIDARIDAD: es cuando ayudamos sin recibir nada a cambio, por ejemplo, colaborar, con las tareas del hogar, ayudar a un anciano o un enfermo, regalar ropa que no usamos.



2-Actividad de Lengua: En forma oral responde: ¿Has realizado acciones solidarias en casa? ¿Cuáles? ¿Piensas que importante este valor? ¿Por qué?

3-En familia realizar un cartel con un mensaje de ánimo a las personas que están enfermas a causa de la pandemia. Decorar como las guste.


Pegar el cartel en la puerta de la casa. Sacar una foto, enviarla a familiares, y a la seño. Colocar en el estado del WhatsApp como un gesto de solidaridad con las personas enfermas, de esta manera se sentirá apoyados, contenidos y seguramente mejor. Suerte en la realización del cartel.

Día 3 1-Actividad de Formación Ética y Ciudadana:

1-Observa la siguiente imagen y lee.

TOLERANCIA significa aceptar ideas, opiniones, acciones, aunque a veces no estés de acuerdo, por ejemplo, en los juegos.

2-Piensa y cuéntale a un adulto ejemplos de situaciones en la vida diaria en donde se ponga en práctica este valor.

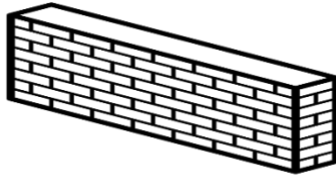


Profesores: Silvia de los Ríos- Gabriela González- Rosa Castro-. -Alejandra Reyes. Carolina Dilelio

E.E.E. MÚLTIPLE DE ZONDA - SECCIÓN: TERCERO A - AREAS INTEGRADAS

3-Actividad de Educación Física: A poner en práctica el valor de la tolerancia jugando en familia Vas a necesitar un ayudante (papá, mamá, hermano). Realizar pases con una pelotita de medias, los jugadores deben estar a cada lado de una pared, o pueden colgar una sábana en la soga. ¿Puedes hacer 20 pases seguidos?.

Si lo pudieron hacer fácilmente, ahora cada uno va a tener una pelotita, cuando digan listo ya! Se lanzan mutuamente la pelota y tratan de atraparla. ¿Cuántas veces seguidas lo puedo hacer sin que se caiga la pelota? ¿Qué otras formas puedo inventar para hacerlo más complicado?.



Día 4

Actividad de Formación Ética y Ciudadana

1-Observa la siguiente imagen y lee.

COMPROMISO es cuando se cumple realizando los deberes de la escuela, o las tareas en el hogar

2-Responde en forma oral ¿Cumples con el compromiso de realizar las tareas de la escuela? ¿Te parece importante este valor?



3- “El árbol del compromiso”. Con material que tengan en casa realizar tarjetas en donde escriban compromisos a cumplir durante una semana. Por ejemplo: “Me comprometo a lavar la taza de la merienda.”

Elegir dos integrantes de la familia para que escriban también compromisos a cumplir.

Armar un árbol o flores y luego pegarlo en algún lugar visible del hogar, (heladera, pared etc.). Enviar una foto por WhatsApp a la seño del trabajo terminado.



E.E.E. MÚLTIPLE DE ZONDA – TERCERO A – ÁREAS INTEGRADAS

Día 5

1-Actividad de Formación Ética y Ciudadana

Observa la siguiente imagen y lee.

GENEROSIDAD es hacer algo en favor de los demás, por ejemplo ofrecerse a realizar tareas en hogar, convidar una golosina, compartir tiempo en familia etc.



2-Responde en forma oral ¿Crees que es importante ser generoso con los demás? ¿Qué ideas se te ocurren para ser más amable en la casa?.

3-Actividad de Lengua: Escribe en tu cuaderno ideas para ser mas generoso.

3-A jugar en familia.” Amigo Invisible” Este juego nos anima a ser más amables con los demás. En una caja colocar papelitos con los nombres de los miembros de la familia. Cada uno tiene que sacar un papel y sin decir quien le ha tocado, realizar gestos de generosidad durante la semana.

Al finalizar la semana, se develarán los “amigos invisibles” y cada uno contará como se sintió, si le gustó, si le costó etc.

Día 6 1-Actividad de Formación Ética y Ciudadana:

Observa la siguiente imagen y lee.

RESPETO significa ser amable, tratar con educación a una persona.

Existen muchas formas de respeto, por ejemplo a los símbolos patrios, la naturaleza etc



Profesores: Silvia de los Ríos- Gabriela González- Rosa Castro-. -Alejandra Reyes. Carolina Dilelio

E.E.E. MÚLTIPLE DE ZONDA - SECCIÓN: TERCERO A - AREAS INTEGRADAS

2-Cuentale a la seño en un audio (por WhatsApp) ¿Por qué es tan importante el valor del respeto? ¿Te animas a contarme ejemplos de la vida cotidiana en la que practicas el valor del respeto?

3-Actividad de Música: -Escucha atentamente la canción” Intenta respetar” (Se adjunta audio por WhatsApp) ¿De qué habla, ¿Cómo es la música su tiempo, qué instrumentos escuchas?

4 En familia aprender la letra de la canción por parte, acompañado del audio.


Enviar un audio por WhatsApp cortito a la seño de la actividad realizada en familia.

Día 7

1-Actividad de Formación Ética y Ciudadana:

Observa la imagen y lee

PERSEVERANCIA es el esfuerzo que se realiza hasta hasta alcanzar lo que uno desea. Por ejemplo, el resultado después de haber realizado un trabajo como sembrar.



2-En forma oral responde

¿Entendiste este valor? ¿Te animas a pensar ejemplos?

3- Actividad de Ciencias Naturales: Existen muchos ejemplos de la vida cotidiana que representan la perseverancia, el esfuerzo y la dedicación.

Ahora a poner en práctica en familia una actividad que representa este valor. Sembrar en diferentes recipientes semillas de flores o verduras (las tengan en casa) y juntos cuidarlos.

En una hoja dibujar todos los días el crecimiento.



E.E.E. MÚLTIPLE DE ZONDA – TERCERO A – ÁREAS INTEGRADAS

Día 8

Actividad de Formación Ética y Ciudadana:

1-Observa la siguiente imagen.

Cuentale a un adulto lo que ves y cuál es la acción correcta.

2-Lee el siguiente valor:

HONESTIDAD significa tener un comportamiento

adecuado, quiere decir que no se

debe mentir, robar, hacer trampa en los juegos, no copiar en la escuela la tarea de un compañero etc.



3- Actividad de Lengua: Observar en familia el siguiente video “La Honestidad” (se adjunta video por WhatsApp). Luego comentar lo que entendieron.

4- “Somos actores” Con la participación de integrantes de la familia realizar un video casero cortito en donde se representen ejemplos de la vida diaria sobre la honestidad, pueden guiarse con el video anterior. Enviar por WhatsApp el video a la seño.

5-Actividad propuesta por la Celadora: Pensar y dibujar acciones de honestidad que se realizan en el recreo de la escuela.


Día 9

1-Actividad de Formación Ética y Ciudadana:

Observa la imagen y lee.

AMISTAD: este valor hace referencia al cariño compartido con otras personas, con las cuales demostramos otros valores como la solidaridad, honestidad, amor, amabilidad, lealtad.

2-Responde en forma oral ¿Te parece importante este valor? ¿Por qué? ¿Tienes amigos?



Profesores: Silvia de los Ríos- Gabriela González- Rosa Castro-. -Alejandra Reyes. Carolina Dilelio

E.E.E. MÚLTIPLE DE ZONDA - SECCIÓN: TERCERO A - AREAS INTEGRADAS

4- Actividad de Lengua: El valor de la amistad podemos vivirlo también con algún integrante la familia, si es así realiza con lo que tengas en casa una linda tarjeta sorpresa en donde expreses el cariño de amistad hacia esa persona.

5-Piensa en un amigo de la escuela y con ayuda y permiso de un adulto realiza una llamada sorpresa, puede ser video llamada también.

6-Cuentale a la seño en un audio a quién llamaste y cómo te sentiste.

Día 10 Actividad de Formación Ética y Ciudadana:

1-Observa la siguiente imagen y lee.

AMOR es un sentimiento de cariño especial hacia las personas. Es un valor muy importante en las familias y sus integrantes. Se refleja a través de gestos como los abrazos, palabras amables, acciones de comprensión, amabilidad, colaboración



A jugar en familia y poniendo en práctica el valor del amor.

2-Actividad de Tecnología:-Observar la imagen.

Confeccionar el tatetí con ayuda y participación de la familia.

Elegir un momento del día en el que estén varios integrantes y disfrutar de un momento de juego.



Actividad de Educación Física: En familia y de manera divertida realizar un circuito de resistencia y fuerza. Buscar una moneda para jugar a cara o cruz. Tírar la moneda, si sale cara hacemos durante 20 segundos un ejercicio de la fila derecha, si sale cruz hacemos uno de la fila izquierda. ¡Deben completar un total de 6 ejercicios!

