

GUÍA PEDAGÓGICA N° 23 DE RETROALIMENTACIÓN- GRUPO 2

Escuela: Pedro Álvarez

CUE: 700055900

Docente: Sandra Aciar

Grado: Segundo

Turno: Jornada Completa

Áreas: Lengua – Ciencias Sociales – Formación Ética y Ciudadana-

Título de la propuesta: MI LIBRO PEFRERIDO

Contenidos: **Lengua:** Grupos consonánticos. Sustantivos, adjetivos, verbos. **Ciencias**

Sociales: Efemérides: tradiciones. **Formación Ética y Ciudadana:** Valores.

Indicadores de evaluación para la nivelación:

- Lee en forma autónoma oraciones que forman un texto.
- Escribe palabras y oraciones coherentes
- Reconoce grupos consonánticos.
- Comprende el sentido de diferentes celebraciones importantes para la comunidad.
- Reconoce el valor de respeto sobre nuestras tradiciones.

Desafío: “Producir un texto sobre tradiciones argentinas en forma de libro de 3 o 4 hojas, con ilustraciones, realizado con distintos materiales.”

Actividades:

LUNES 9 DE NOVIEMBRE **ÁREA CIENCIAS SOCIALES** LAS TRADICIONES.

¿SABIAS QUÉ? EL 10 DE NOVIEMBRE SE CELEBRA EL DIA DE LA TRADICIÓN


1- LEER PARA COMPLETAR



ES LA MEMORIA DE UN PUEBLO
GRAN RIQUEZA VALORADA.

LA YERRA, LA DOMA, EL MATE,
PONCHO, ASADO, EMSPANADAS.
ARTESANIAS, COSTUMBRES,
BAILES, LEYENDAS, CANCIONES
QUE NOS HACEN DIFERENTES.
TODO ESTO ES TRADICIONES.

2- OBSERVAR Y PINTAR LOS DIBUJOS QUE SE RELACIONAN CON TRADICIONES ARGENTINAS.



3- COMPLETA EL ACRÓSTICO, CON LAS PALABRAS SUBRAYADAS DEL VERSITO.

T
 R A
 M A
A D
 I L E
 C O S
ART I
 O N C
E N D



3-ANOTAR OTRAS TRADICIONES ARGENTINAS QUE SEPAS.

MARTES 10 DE NOVIEMBRE

ÁREA LENGUA GRUPOS CONSONÁNTICOS

1-LEER CON MUCHA ATENCIÓN EL SIGUIENTE TEXTO.

LA SEÑO PIDIÓ QUE PREPARARAN TRABAJOS PARA EL DÍA DE LA TRADICIÓN QUE ES EL 10 DE NOVIEMBRE.

- **PABLO ENCONTRÓ COMO SE JUGABA AL TRUCO.**
- **TRINIDAD PROPUSO UNA RECETA DE BUDÍN DE PAN CON ALMENDRAS.**
- **BRUNO ESCRIBIÓ LA HISTORIA DEL MATE.**
- **ADRIÁN LE PREGUNTO A SU ABUELO BLÁS, COMO SE HACÍA EL ASADO A LAS BRASAS.**

2-RESPONDER EN TU CUADERNO

- ¿POR QUÉ LOS CHICOS BUSCARON ESA INFORMACIÓN?
- ¿POR QUÉ EL 10 DE NOVIEMBRE ES EL DÍA DE LA TRADICIÓN?
- ¿QUÉ AVERIGUO PABLO?

- ¿DE QUÉ ERA LA RECETA DE TRINIDAD?
- ¿SOBRE QUÉ AVERIGUO ADRIÁN?


MIÉRCOLES 11 DE NOVIEMBRE

ÁREA LENGUA

1-BUSCAR LA LECTURA DEL DÍA MARTES Y COMPLETAR EL CUADRO CON LAS PALABRAS QUE SE ESCRIBEN CON LOS GRUPOS INDICADOS.

GRUPO CONSONÁNTICO	SUSTANTIVOS PROPIOS	SUSTANTIVOS COMUNES
DR		
TR		
BL		
BR		

2-OBSERVAR Y ESCRIBIR ¿QUIÉN AVERIGUO?




.....

3-FORMAR ORACIONES CON LOS NOMBRES Y CON LO QUE VES EN LAS IMÁGENES.

JUEVES 12 DE NOVIEMBRE

ÁREA LENGUA Y CIENCIAS SOCIALES

1- LEER Y ESCRIBIR EL NOMBRE DE CADA IMAGEN



..... Y.....

2- ELABORAR HERMOSAS ORACIONES CON LOS NOMBRES DE LAS IMAGENES. NO OLVIDAR USAR ADJETIVOS (¿CÓMO ES?).

3- LEER CADA ORACIÓN Y ELEGIR UNA O DOS TRADICIONES ARGENTINAS QUE FORMAN PARTE DE LA VIDA DE TU FAMILIA Y DIBÚJALAS.

- ♥ COMPARTIR EL MATE
- ♥ REUNIRNOS LOS DOMINGOS EN FAMILIA.
- ♥ JUGAR A LAS CARTAS PARA DIVERTIRNOS
- ♥ COMER SOPAIPILLAS LOS DÍAS DE LLUVIA.
- ♥ DORMIR LA SIESTA.

4- ESCRIBIR TRADICIONES SANJUANINAS QUE SE PRACTIQUEN EN TU CASA.

ÁREA FORMACIÓN ÉTICA Y CIUDADANA

1- PREGUNTAR A MAMÁ Y A PAPÁ QUE JUEGOS JUGABAN CUANDO ERAN NIÑOS.

2- ANOTA EL NOMBRE DE ALGUNOS JUEGOS Y COMO SE JUGABAN.

3- PENSAR Y RESPONDER

♥ ¿QUÉ OPINAS DE LOS JUEGOS QUE JUGABAN LOS PAPÁS Y LAS MAMÁS?

♥ ¿TÚ, JUEGAS ALGUNOS DE ESOS JUEGOS?

♥ ¿QUÉ JUEGOS REALIZAS AHORA? ¿QUÉ REGLAS TIENEN?

4- MARCA CON UNA CRUZ (X) ¿QUÉ VALORES SE TIENEN EN CUENTA EN LOS JUEGOS?

RESPECTO

AMOR

PUNTUALIDAD

HONRADEZ

DIÁLOGO

ESFUERZO

SOLIDARIDAD

5- EXPLICA LA SIGUIENTE ORACIÓN, TENIENDO EN CUENTA LO QUE SABES Y SIENTES.



6- EXPLICA CON TUS PALABRAS ¿QUÉ ES PARA VOS RESPETAR NUESTRAS TRADICIONES?

VIERNES 13 DE NOVIEMBRE

ÁREA LENGUA / CIENCIAS SOCIALES / FORMACIÓN ÉTICA Y CIUDADANA

Escuela Pedro Álvarez – Segundo Grado – Nivel Primario Áreas Integradas

- 1- REALIZAR EL LIBRO SOBRE TRADICIONES ARGENTINAS DE TRES O CUATRO HOJAS.
- 2- REALIZAR CON DISTINTOS MATERIALES: HOJAS DE DIBUJO, HOJAS DE COMPUTADORA, HOJAS DE CUADERNOS, ETC.
- 3- RECORDAR: PONER UN TÍTULO, BUSCAR IMÁGENES RELACIONADAS AL TEMA, PEGAR O DIBUJAR.
- 4- EN CADA HOJA ESCRIBIR ORACIONES REFERIDAS A LAS TRADICIONES. ESTAS ORACIONES BIEN COMPLETAS (**SUSTANTIVOS** ¿QUÉ ES?, **VERBOS** ¿QUÉ HACE?, **ADJETIVOS** ¿CÓMO ES?)
- 5- AL TERMINAR SACAR FOTOS Y MANDAR A LA SEÑO.



Directora: Claudia C. Peralta